

Generalita
Departam

2017
2018

SEGUIMENT INDICADORS 1R TRIMESTRE:

Informe trimestral d'indicadors





Índex De continguts

INCIDÈNCIES DE MANTENIMENT	3
EFICÀCIA EN LA RESOLUCIÓ DE LES QUEIXES.....	4
ABANDONAMENT. (XIFRES TRIMESTRALS DE L'ANY EN CURS)	4
NOMBRE D'EXPEDIENTS OBERTS A L'ALUMNAT	5
RESULTATS ACADÈMICS ESO.....	6
APROVATS 1R ESO.....	6
<i>Nombre de matèries suspeses</i>	<i>7</i>
APROVATS 2N ESO	8
<i>Nombre de matèries suspeses</i>	<i>10</i>
APROVATS 3R ESO	11
<i>Nombre de matèries suspeses</i>	<i>12</i>
APROVATS 4T ESO.....	13
<i>Nombre de matèries suspeses</i>	<i>15</i>
PLANS INDIVIDUALITZATS ESO	16
RESULTATS GLOBALS ESO.....	17
RESULTATS ACADÈMICS BATXILLERAT.....	22
APROVATS PRIMER I SEGON DE BATXILLERAT	22
<i>Nombre de matèries suspeses primer i segon de batxillerat.....</i>	<i>27</i>
RESULTATS ACADÈMICS CICLE FORMATIU	29
NOMBRE DE MATÈRIES SUSPESES	30
ALUMNES APROVATS FCT	32
ACTIVITAT LABORAL CICLES FORMATIUS.....	35
BAIXES ALUMNAT.....	38
INCIDÈNCIES ALUMNAT	40
ENQUESTA DE SATISFACCIÓ D'ACOLLIDA AL CENTRE PER ALUMNES NOUS.....	43
TEMPS	D'
SIMULACRE	EVACUACIÓ
	45



Incidències de Manteniment.

CURS 2013/14												
1r Trimestre			2n Trimestre			3r Trimestre			Total			
Incidències		%	Incidències		%	Incidències		%	Incidències		%	
Resoltes	Presentades		Resoltes	Presentades		Resoltes	esentad		Resoltes	esentad		
131	142	✓ 92	98	109	● 90	81	86	✓ 94	310	337	✓ 92	
CURS 2014/15												
1r Trimestre			2n Trimestre			3r Trimestre			Total			
Incidències		%	Incidències		%	Incidències		%	Incidències		%	
Resoltes	Presentades		Resoltes	Presentades		Resoltes	esentad		Resoltes	esentad		
90	98	✓ 92	65	80	● 81	80	96	● 83	235	274	● 86	
CURS 2015/16												
1r Trimestre			2n Trimestre			3r Trimestre			Total			
Incidències		%	Incidències		%	Incidències		%	Incidències		%	
Resoltes	Presentades		Resoltes	Presentades		Resoltes	esentad		Resoltes	esentad		
151	168	● 90	126	144	● 88			#¡DIV/0!	277	312	● 89	
CURS 2016/2017												
1r Trimestre			2n Trimestre			3r Trimestre			Total			
Incidències		%	Incidències		%	Incidències		%	Incidències		%	
Resoltes	Presentades		Resoltes	Presentades		Resoltes	esentad		Resoltes	esentad		
145	157	✓ 92	158	164	✓ 96	100	120	● 83	403	441	✓ 91	
CURS 2017/2018												
1r Trimestre			2n Trimestre			3r Trimestre			Total			
Incidències		%	Incidències		%	Incidències		%	Incidències		%	
Resoltes	Presentades		Resoltes	Presentades		Resoltes	esentad		Resoltes	esentad		
179	190	✓ 94										



Eficàcia en la resolució de les queixes.

INDICADORS GESTIÓ QUEIXES 2016_17				
	TR1	TR2	TR3	FINAL
EFICÀCIA RESOLUCIÓ (DIES)	8,25	7,4	16,6	10,75
RESOLTES /TOTALS	57,14%	100%	100%	85,71%
INDICADORS GESTIÓ QUEIXES 2017_18				
	TR1	TR2	TR3	FINAL
EFICÀCIA RESOLUCIÓ (DIES)	24,75			24,75
RESOLTES /TOTALS	83,33%			83,33%

Abandonament.

ÍNDEX ABANDONAMENT	2016-17 1R T	2017-18 1R TRIMESTRE
ESO	0,36%	0,00%
BATXILLERAT	0,60%	4,14%
CFGM	2,50%	13,98%
CFGS	5,82%	2,73%



INDICADOR 4		2016-17					
Freqüència Recollida		Anual					
Mostra dividida per		Etapas					
Criteris acceptació	ESO	<10%					
	BATX	<10%					
	CFGM	<30%					
	CFGS	<30%					
ÍNDEX ABANDONAMENT	2010-11	2011-12	2012-13	2013-14	2014-15	2015-16	2016-17
ESO	✓ 1,23%	✓ 2,41%	✓ 4,09%	✓ 1,74%	✓ 4,36%	✓ 1,92%	✓ 0,36%
BATXILLERAT	✓ 5,00%	✓ 5,00%	✓ 7,75%	✓ 0,75%	✓ 4,94%	✓ 2,63%	✓ 5,95%
CFGM	✗ 22,00%	✗ 28,13%	✗ 39,44%	✗ 19,74%	✗ 18,82%	✓ 5,33%	✓ 23,75%
CFGS	✗ 22,76%	✗ 15,28%	✗ 15,26%	✗ 10,10%	✓ 6,37%	✓ 15,72%	✓ 12,17%

Nombre d'expedients oberts a l'alumnat.

ETAPES	2017-18 (TR 1)	
	V.ABSOLUT	V.RELATIU
1R ESO	0	0,00%
2N ESO	0	0,00%
3R ESO	0	0,00%
4T ESO	1	0,80%
TOT ESO	1	0,18%
BATX	0	0,00%
CFGM	0	0,00%
CFGS	1	0,45%



Resultats acadèmics ESO.

Aprovats 1r ESO

Curs 2015-16

1r trimestre		CAT	CAS	ANG	MAT	CS	EF	CN	TEC	EVP	MUS
Grup	Av.	%	%	%	%	%	%	%	%	%	%
1ESO-A	25	80%	60%	64%	56%	68%	80%	80%	44%	76%	88%
1ESO-B	24	83%	67%	63%	50%	46%	83%	71%	46%	46%	67%
1ESO-C	25	68%	72%	60%	76%	56%	100%	84%	60%	76%	
1ESO-D	25	64%	60%	68%	84%	64%	92%	84%	60%	68%	88%
1ESO-E	26	69%	73%	88%	85%	77%	92%	88%	73%	88%	92%
1ESO-F	24	71%	67%	88%	46%	58%	92%	88%	63%	75%	100%
1ESO	149	72%	66%	72%	66%	62%	90%	83%	58%	72%	

Curs 2016-17

1r trimestre		CAT	CAS	ANG	MAT	CS	EF	CN	TEC	EVP	MUS
Grup	Av.	%	%	%	%	%	%	%	%	%	%
1ESO-A	24	83%	71%	92%	79%	96%	67%	88%	79%	67%	91%
1ESO-B	24	54%	54%	83%	67%	54%	67%	67%	63%	42%	83%
1ESO-C	24	58%	17%	89%	58%	54%	88%	67%	67%	71%	91%
1ESO-D	24	71%	79%	83%	71%	75%	92%	79%	75%	83%	86%
1ESO-E	24	63%	90%	63%	71%	71%	88%	79%	71%	88%	91%
1ESO-F	25	48%	56%	76%	68%	72%	96%	64%	64%	72%	80%
1ESO	145	63%	68%	81%	69%	70%	83%	74%	70%	70%	87%

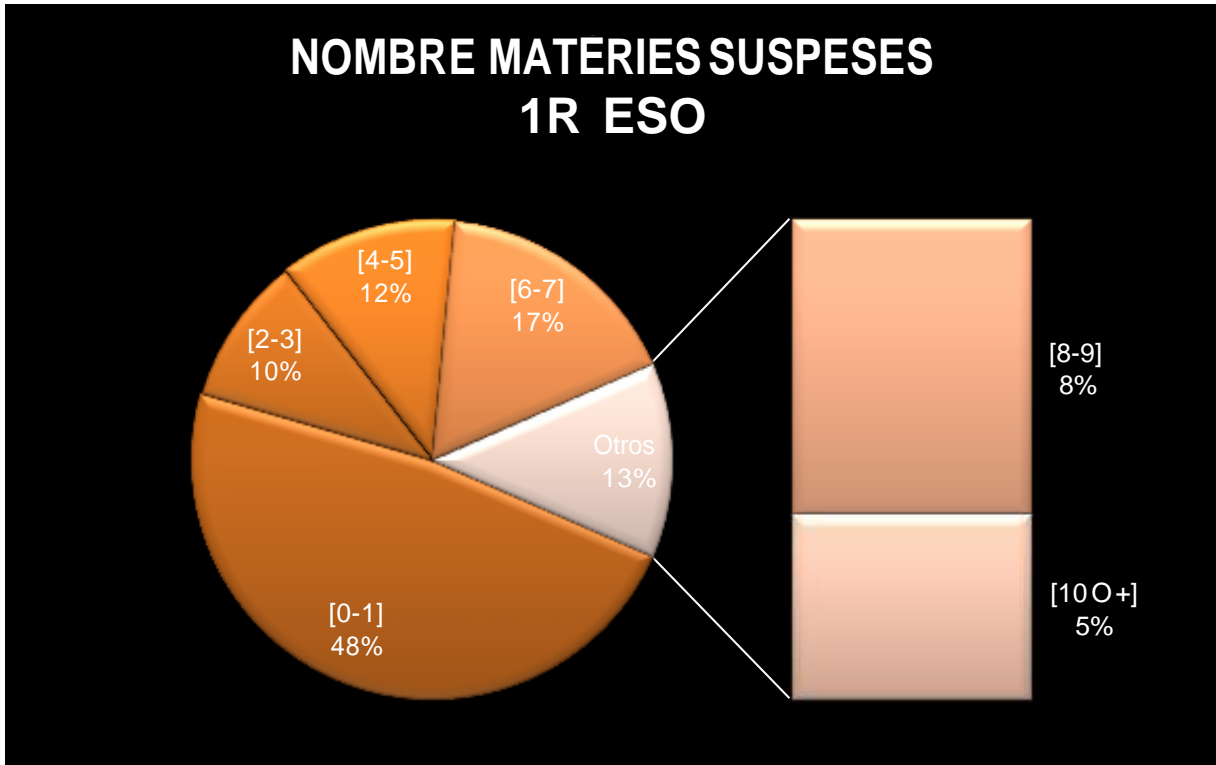


Curs 2017- 2018

1r trimestre		CAT	CAS	ANG	MAT	CS	EF	CN	TEC	EVP	MUS
Grup	Av.	%	%	%	%	%	%	%	%	%	%
1ESO-A	23	52%	43%	74%	57%	61%	83%	65%	61%	30%	91%
1ESO-B	24	67%	54%	81%	83%	75%	96%	75%	75%	63%	83%
1ESO-C	25	56%	68%	52%	60%	68%	76%	64%	56%	56%	72%
1ESO-D	25	76%	68%	78%	72%	64%	92%	56%	76%	72%	72%
1ESO-E	25	60%	56%	63%	64%	52%	100%	48%	60%	88%	88%
1ESO-F	25	96%	68%	76%	84%	76%	96%	64%	72%	92%	84%
1ESO	147	68%	60%	70%	70%	66%	90%	62%	67%	57%	81%

Nombre de matèries suspeses.

GRUP	TOTAL	VALORS ABSOLUTS MATÈRIES SUSPESES						VALORS RELATIUS MATÈRIES SUSPESES					
		0-1	2 i 3	4 i 5	6 i 7	8 i 9	10+	0-1	2 i 3	4 i 5	6 i 7	8 i 9	10+
1ESO-A	23	7	3	2	6	3	2	30%	13%	9%	26%	13%	9%
1ESO-B	24	13	3	3	3	2	0	54%	13%	13%	13%	8%	0%
1ESO-C	25	9	4	5	2	1	4	36%	16%	20%	8%	4%	16%
1ESO-D	25	14	2	2	3	3	1	56%	8%	8%	12%	12%	4%
1ESO-E	25	12	1	3	8	1	0	48%	4%	12%	32%	4%	0%
1ESO-F	25	15	2	3	3	2	0	60%	8%	12%	12%	8%	0%
1ESO	147	70	15	18	25	12	7	48%	10%	12%	17%	8%	5%



Aprovats 2n ESO

Curs 2015-16

Grup	Av.	CAT %	CAS %	ANG %	MAT %	CS %	EF %	CN %	TEC %	MUS %
2ESO-A	26	✗58%	✗54%	✗54%	✗27%	✗62%	✓85%	✗54%	✗35%	✓100%
2ESO-B	26	✗73%	✗62%	✗69%	✗38%	✗65%	✓88%	✗65%	✗31%	✓88%
2ESO-C	27	✗41%	✗48%	✗63%	✗67%	✓78%	✓78%	✗70%	✗30%	✓100%
2ESO-D	26	✗73%	✗54%	✗0%	✓81%	✗62%	✓100%	✗69%	✗73%	✓77%
2ESO-E	24	✗46%	✗54%	✗67%	✗38%	✗42%	✗54%	✗54%	✗54%	✓83%
2ESO-F	25	✗72%	✗60%	✓80%	✗52%	✗60%	✓80%	✓76%	✓80%	✓100%
2ESO	154	✗60%	✗55%	✗55%	✗51%	✗62%	✓81%	✗65%	✗50%	✓89%



Curs 2016-17

Grup	Av.	CAT	CAS	ANG	MAT	CS	EF	CN	TEC	MUS
		%	%	%	%	%	%	%	%	%
2ESO-A	22	68%	73%	68%	64%	59%	86%	86%	55%	95%
2ESO-B	21	62%	43%	62%	52%	57%	62%	81%	48%	90%
2ESO-C	26	69%	27%	65%	77%	65%	100%	81%	50%	100%
2ESO-D	24	76%	92%	38%	54%	54%	100%	67%	54%	100%
2ESO-E	25	74%	88%	28%	44%	80%	92%	84%	52%	100%
2ESO-F	26	79%	58%	77%	73%	50%	88%	85%	69%	100%
2ESO	144	70%	63%	56%	61%	61%	89%	81%	55%	98%

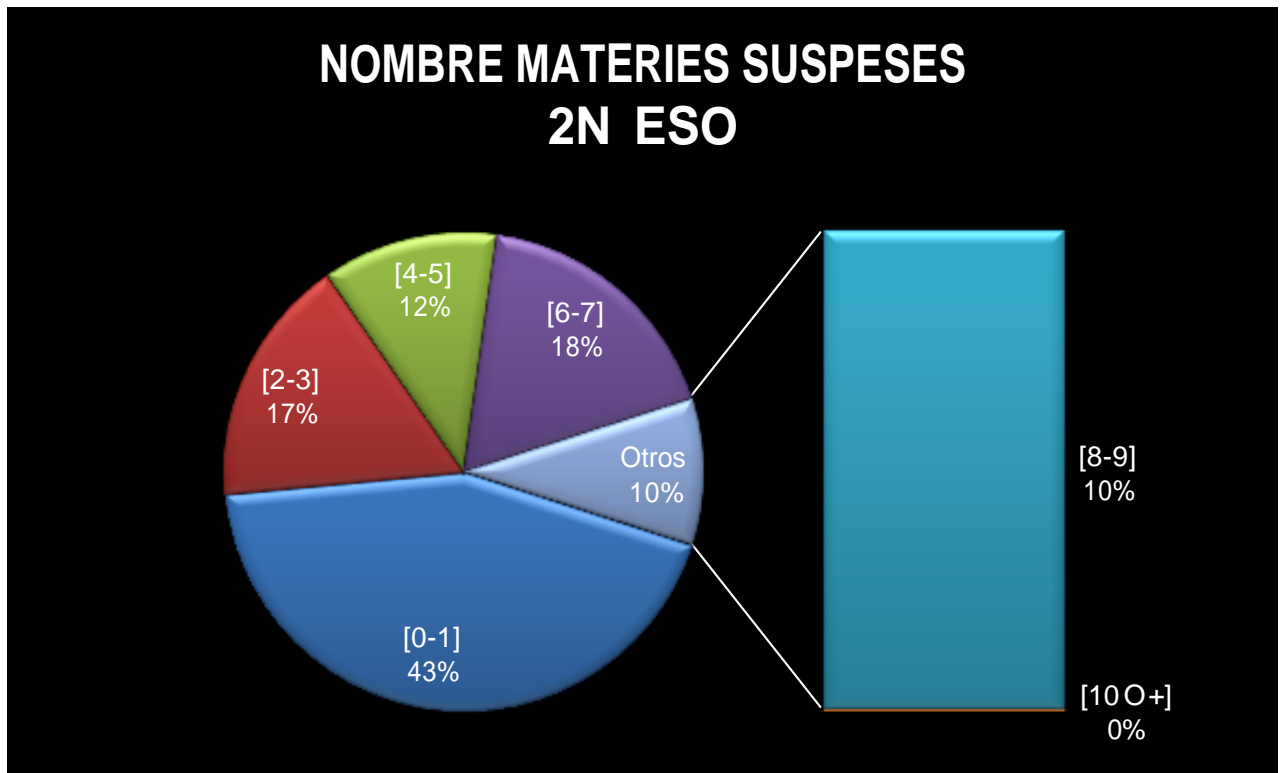
Curs 2017-18

Grup	Av.	CAT	CAS	ANG	MAT	CS	EF	CN	TEC	MUS
		%	%	%	%	%	%	%	%	%
2ESO-A	25	80%	65%	68%	76%	60%	96%	72%	48%	96%
2ESO-B	26	73%	65%	80%	69%	69%	77%	73%	65%	77%
2ESO-C	26	38%	35%	42%	42%	35%	88%	58%	31%	72%
2ESO-D	26	58%	72%	65%	71%	67%	85%	65%	69%	70%
2ESO-E	26	54%	73%	77%	73%	54%	92%	50%	42%	100%
2ESO-F	26	50%	81%	77%	50%	54%	100%	46%	62%	73%
2ESO	155	58%	65%	68%	63%	55%	90%	61%	53%	82%



Nombre de matèries suspeses.

GRUP	TOT AL	VALORS ABSOLUTS MATÈRIES SUSPESES						VALORS RELATIUS MATÈRIES SUSPESES					
		0-1	2 i 3	4 i 5	6 i 7	8 i 9	10+	0-1	2 i 3	4 i 5	6 i 7	8 i 9	10+
2ESO-A	25	10	8	3	4	1	0	40%	32%	12%	16%	4%	0%
2ESO-B	26	17	2	1	1	5	0	65%	8%	4%	4%	19%	0%
2ESO-C	26	5	3	4	8	6	0	19%	12%	15%	31%	23%	0%
2ESO-D	25	12	5	4	1	3	0	48%	20%	16%	4%	12%	0%
2ESO-E	26	11	6	3	5	0	0	42%	23%	12%	19%	0%	0%
2ESO-F	26	12	2	4	8	0	0	46%	8%	15%	31%	0%	0%
2ESO	154	67	26	19	27	15	0	44%	17%	12%	18%	10%	0%





Aprovats 3r ESO

Curs 2015-16

Grup	Av.	CAT	CAS	ANG	MAT	CS	EF	BG	FQ	TEC	EVP
		%	%	%	%	%	%	%	%	%	%
3ESO-A	34	74%	85%	56%	68%	100%	97%	0%	91%	59%	71%
3ESO-B	35	74%	97%	57%	57%	89%	91%	77%	0%	66%	80%
3ESO-C	35	66%	86%	80%	46%	94%	77%	0%	63%	46%	80%
3ESO-D	17	59%	65%	71%	82%	82%	82%	71%	0%	100%	82%
3ESO-E	17	71%	65%	76%	35%	59%	71%	41%	0%	41%	82%
3ESO	138	70%	83%	67%	57%	88%	86%	68%	44%	60%	78%

Curs 2016-17

Grup	Av.	CAT	CAS	ANG	MAT	CS	EF	BG	FQ	TEC	EVP
		%	%	%	%	%	%	%	%	%	%
3ESO-A	15	87%	53%	73%	27%	67%	67%	87%	73%	87%	60%
3ESO-B	17	65%	24%	47%	29%	59%	76%	0%	88%	41%	47%
3ESO-C	36	78%	67%	83%	67%	83%	92%	78%	0%	61%	72%
3ESO-D	34	82%	79%	79%	53%	76%	97%	0%	79%	62%	53%
3ESO-E	35	80%	66%	86%	43%	66%	89%	0%	0%	80%	71%
3ESO	137	79%	63%	77%	48%	72%	88%	80%	80%	66%	63%

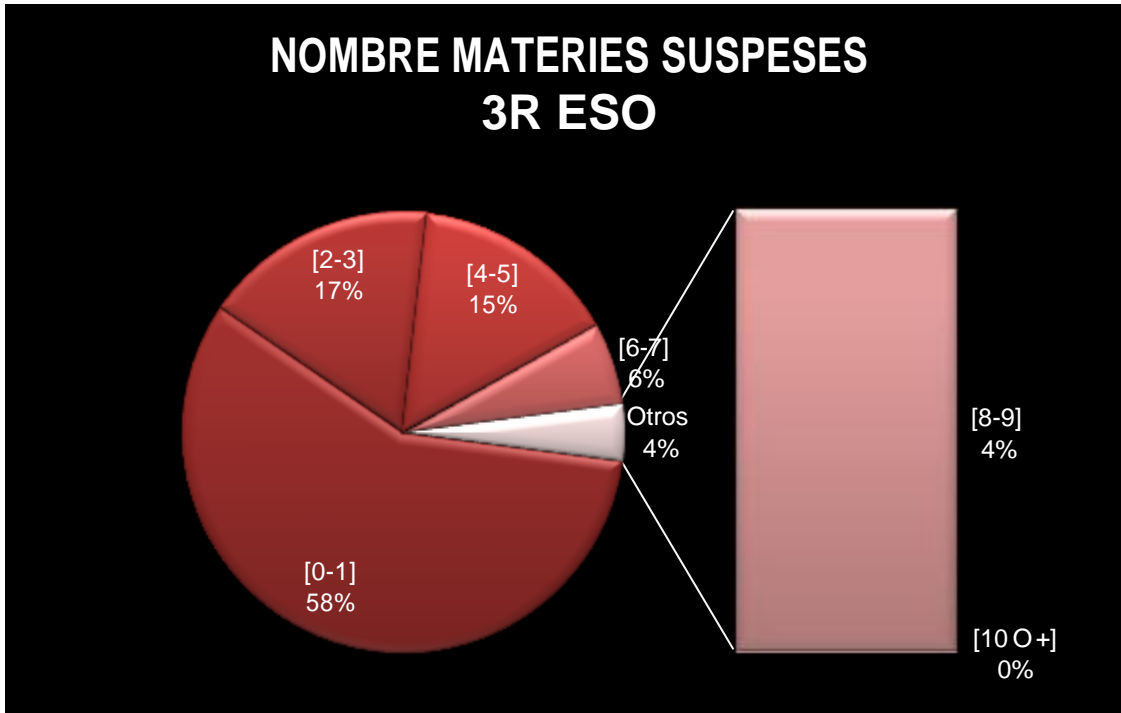


Curs 2017-18

Grup	Av.	CAT	CAS	ANG	MAT	CS	EF	BG	FQ	TEC	EVP
		%	%	%	%	%	%	%	%	%	%
3ESO-A	33	82%	88%	97%	73%	91%	85%	94%		85%	88%
3ESO-B	33	88%	94%	100%	82%	94%	94%	97%		82%	91%
3ESO-C	21	67%	52%	52%	67%	67%	52%		81%	24%	95%
3ESO-D	23	61%	78%	57%	65%	83%	83%		57%	61%	91%
3ESO-E	22	59%	77%	91%	68%	77%	86%		91%	41%	91%
3ESO	132	73%	80%	83%	72%	84%	82%	95%	76%	63%	91%

Nombre de matèries suspeses.

GRUP	TOTAL	VALORS ABSOLUTS MATÈRIES SUSPESES						VALORS RELATIUS MATÈRIES SUSPESES					
		0-1	2 i 3	4 i 5	6 i 7	8 i 9	10+	0-1	2 i 3	4 i 5	6 i 7	8 i 9	10+
3ESO-A	33	26	1	4	2	0	0	79%	3%	12%	6%	0%	0%
3ESO-B	33	27	4	2	0	0	0	82%	12%	6%	0%	0%	0%
3ESO-C	21	4	9	3	3	2	0	19%	43%	14%	14%	10%	0%
3ESO-D	23	11	3	6	2	1	0	48%	13%	26%	9%	4%	0%
3ESO-E	22	7	6	5	1	2	0	32%	27%	23%	5%	9%	0%
3ESO	132	75	23	20	8	5	0	57%	17%	15%	6%	4%	0%



Aprovats 4t ESO

Curs 2015-16

		CAT	CAS	ANG	MAT	CS	EF	FQ	TEC	INF	EVP	MUS
Grup	Av.	%	%	%	%	%	%	%	%	%	%	%
4ESO-A	29	69%	97%	93%	62%	76%	100%	88%	75%	100%	78%	#DIV/0!
4ESO-B	30	87%	93%	87%	80%	77%	100%	90%	67%	#DIV/0!	#DIV/0!	#DIV/0!
4ESO-C	30	77%	80%	87%	83%	77%	100%	80%	100%	#DIV/0!	100%	100%
4ESO-D	23	87%	78%	70%	57%	78%	96%	100%	57%	63%	85%	100%
4ESO-E	21	52%	67%	48%	48%	38%	95%	71%	0%	#DIV/0!	92%	83%
4ESO	133	75%	83%	79%	68%	71%	98%	87%	64%	86%	87%	92%



Curs 2016-17

Grup	Av.	CAT	CAS	ANG	MAT	CS	EF	FQ	TEC	INF	EVP	MUS	ECO
		%	%	%	%	%	%	%	%	%	%	%	%
4ESO-A	17	44%	44%	75%	69%	75%	100%	100%	100%	14%	58%	75%	0%
4ESO-B	20	79%	55%	70%	90%	55%	100%	100%	60%	38%	68%	100%	0%
4ESO-C	31	71%	81%	81%	68%	68%	97%	100%	50%	92%	92%	100%	75%
4ESO-D	31	68%	87%	74%	65%	42%	100%	86%	75%	92%	100%	100%	100%
4ESO-E	30	87%	67%	73%	63%	67%	100%	87%	90%	100%	100%	100%	89%
4ESO	129	71%	70%	74%	69%	60%	98%	91%	77%	78%	82%	91%	76%

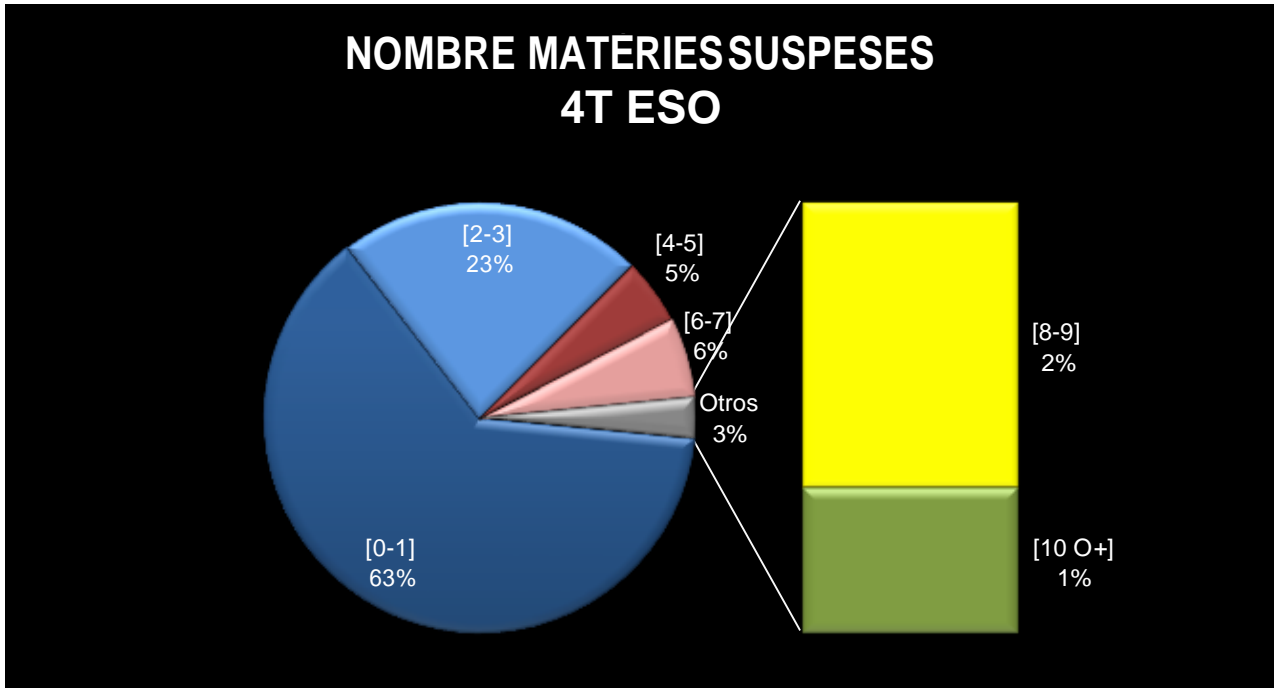
Curs 2017-18

Grup	Av.	CAT	CAS	ANG	MAT	CS	EF	FQ	TEC	INF	EVP	MUS	ECO
		%	%	%	%	%	%	%	%	%	%	%	%
4ESO-A	28	86%	82%	96%	93%	93%	100%	88%	83%	100%	100%	100%	100%
4ESO-B	27	93%	85%	74%	81%	70%	96%	93%	80%	73%	100%	100%	100%
4ESO-C	27	89%	89%	78%	67%	85%	100%	71%	100%	100%	100%	100%	100%
4ESO-D	21	5%	48%	76%	86%	100%	90%	73%	100%	71%	100%	100%	50%
4ESO-E	23	52%	39%	48%	87%	61%	91%	56%	60%	40%	73%	92%	25%
4ESO	126	68%	71%	75%	83%	82%	96%	78%	85%	75%	88%	95%	76%



Nombre de matèries suspeses.

GRUP	TOTAL	VALORS ABSOLUTS MATÈRIES SUSPESES						VALORS RELATIUS MATÈRIES SUSPESES					
		0-1	2 i 3	4 i 5	6 i 7	8 i 9	10+	0-1	2 i 3	4 i 5	6 i 7	8 i 9	10+
4ESO-	28	23	4	0	1	0	0	82%	14%	0%	4%	0%	0%
4ESO-	27	19	4	1	2	0	1	70%	15%	4%	7%	0%	4%
4ESO-	27	18	7	0	2	0	0	67%	26%	0%	7%	0%	0%
4ESO-	21	12	6	2	0	0	0	57%	29%	10%	0%	0%	0%
4ESO-	23	7	8	3	3	2	0	30%	35%	13%	13%	9%	0%
4ESO	126	79	29	6	8	2	1	63%	23%	5%	6%	2%	1%



Plans individualitzats i dades d' Orientació ESO i BATXILLERAT.

CURS 17_18						
	EAP			NESE	ALUMNAT	
	DÍCTAMEN EAP	INFORME SOCIAL (EAP)	INFORMES NEE(EAP)	TADH/DISLEXIA	SENSE CB PRIMÀRIA	PI
1R ESO	6	2	8	6	34/ 146	35
2N ESO	6	7	3	7		43
3R ESO	6	10	0	7		25
4T ESO	7	6	1	4		19
1R BATX			1	2		2
2N BATX				2		2



Resultats Globals ESO.

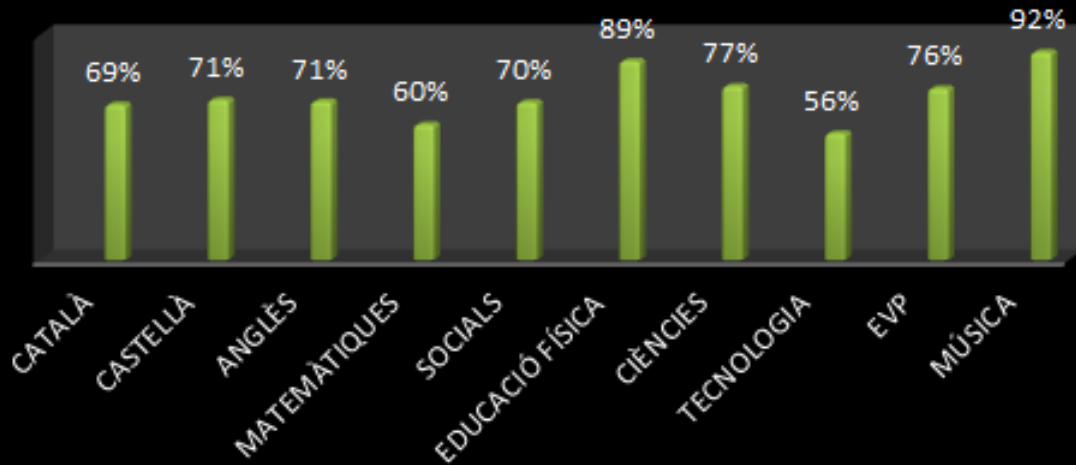
Curs 2015-16

1R TRIMESTRE			
%APROVATS MATÈRIES TRONCALS ESO			
MATÈRIES	VALOR A	VALOR RE	
CATALÀ	397	⊗	69%
CASTELLA	409	⊗	71%
ANGLÈS	405	⊗	71%
MATEMÀTIQUES	346	⊗	60%
SOCIALS	403	⊗	70%
EDUCACIÓ FÍSICA	508	⊙	89%
CIÈNCIES	468	⊙	77%
TECNOLOGIA	267	⊗	56%
EVP	249	⊙	76%
MÚSICA	282	⊙	92%
TOTAL ALUMNAT	574		



Aprovats primer trimestre Global ESO

■ 3r trimestre ■ 2n trimestre ■ 1r trimestre

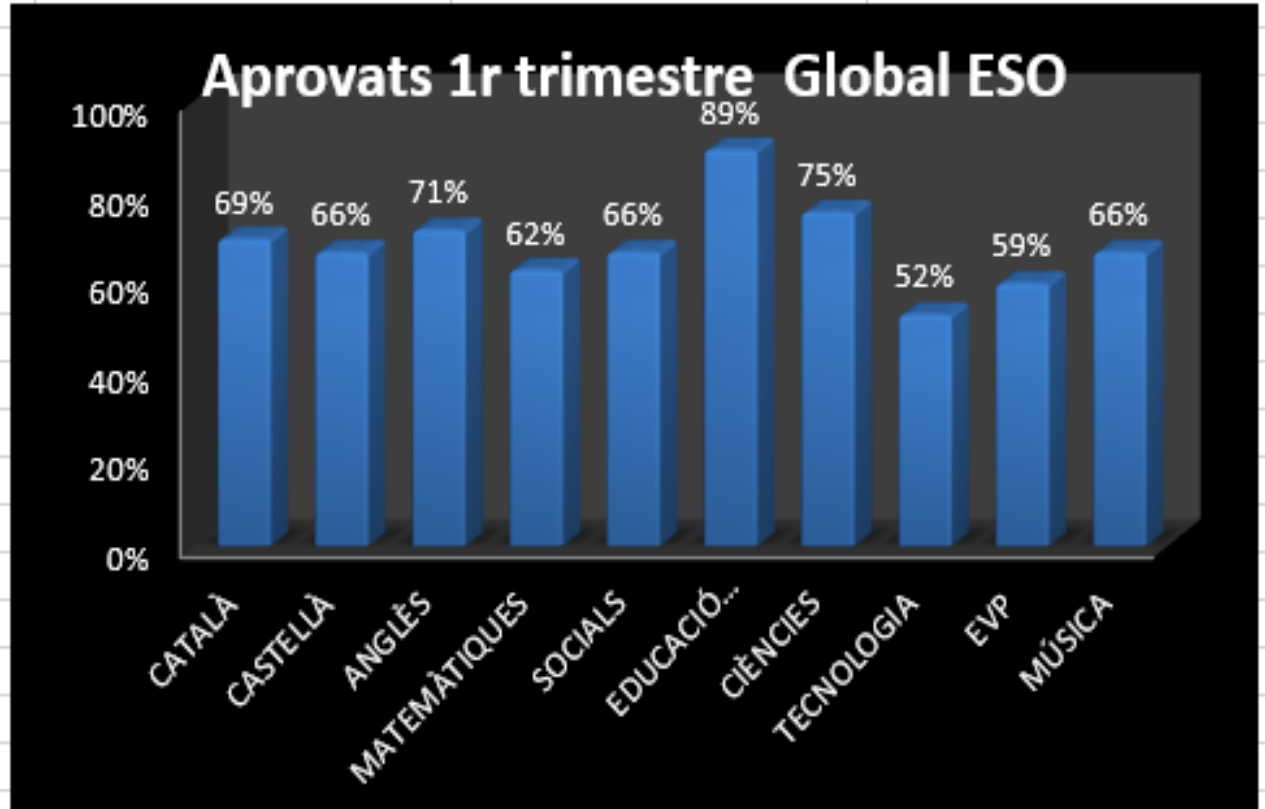


GRUP	TOT AL	VALORS ABSOLUTS						VALORS RELATIUS					
		MATÈRIES SUSPESES						MATÈRIES SUSPESES					
		0	1/2	3/4	5/6	7/8	9+	0	1/2	3/4	5/6	7/8	9+
TOT ESO	574	208	132	87	75	44	26	36%	23%	15%	13%	8%	5%



Curs 2016 -17

1R TRIMESTRE			
%APROVATS MATÈRIES TRONCALS ESO			
MATÈRIES	VALOR ABS		VALOR REL
CATALÀ	384	⊗	69%
CASTELLÀ	365	⊗	66%
ANGLÈS	396	⊗	71%
MATEMÀTIQUES	343	⊗	62%
SOCIALS	366	⊗	66%
EDUCACIÓ FÍSICA	494	⊕	89%
CIÈNCIES	416	⊗	75%
TECNOLOGIA	291	⊗	52%
EVP	242	⊗	59%
MÚSICA	277	⊗	66%
TOTAL ALUMNAT	555		

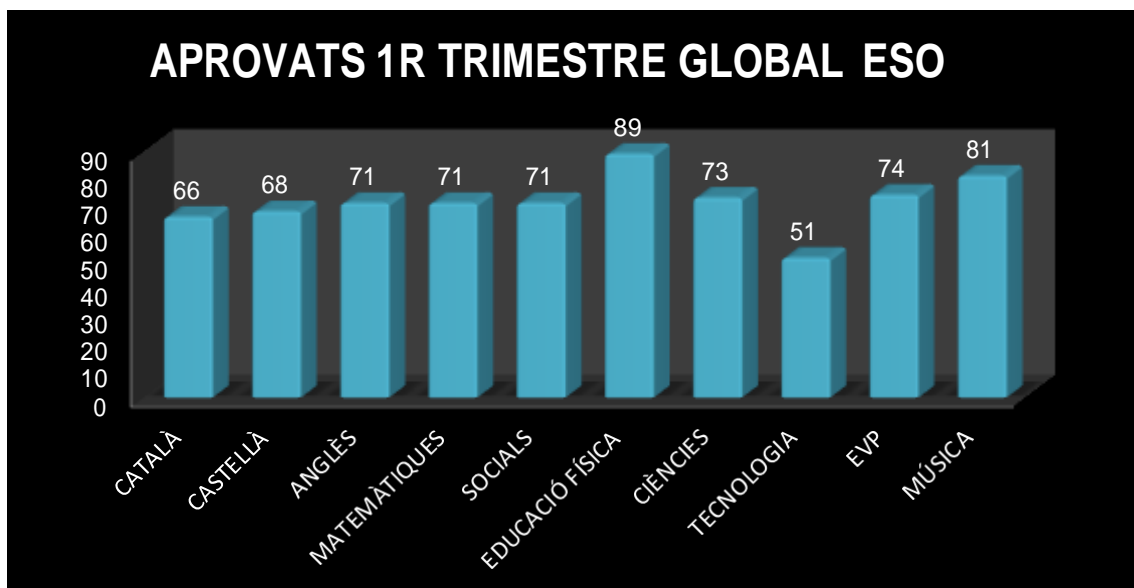


GRUP	TOTAL	VALORS ABSOLUTS MATÈRIES SUSPESES					VALORS RELATIUS MATÈRIES SUSPESES						
		0 i 2	3 i 4	5 i 6	7 i 8	9+	0 i 2	3 i 4	5 i 6	7 i 8	9+		
TOT ESO	555	195	133	88	68	46	24	35%	24%	16%	12%	8%	4%



Curs 2017-18

1R TRIMESTRE			
%APROVATS MATÈRIES TRONCALS ESO			
MATÈRIES	VALOR ABS		VALOR REL
CATALÀ	370	✗	66%
CASTELLÀ	380	✗	68%
ANGLÈS	398	✗	71%
MATEMÀTIQUES	399	✗	71%
SOCIALS	397	✗	71%
EDUCACIÓ FÍSICA	501	✓	89%
CIÈNCIES	406	✗	73%
TECNOLOGIA	285	✗	51%
EVP	226	✗	74%
MÚSICA	256	✓	81%
TOTAL ALUMNAT	560		





GRUP	TOTAL	VALORS ABSOLUTS MATÈRIES SUSPESES						VALORS RELATIUS MATÈRIES SUSPESES					
		0-1	2 i 3	4 i 5	6 i 7	8 i 9	10+	0-1	2 i 3	4 i 5	6 i 7	8 i 9	10+
TOT ESO	560	291	93	63	68	34	8	52%	17%	11%	12%	6%	1%

Resultats acadèmics Batxillerat.

Aprovats Primer i Segon de Batxillerat

CURS 2015-16

Grup	LC	LS	ID (IA)	FC/HF	EF	HS	CM	BI	TM	FS	QI	TI	LU
	%	%	%	%	%	%	%	%	%	%	%	%	%
1BTX-A	76%	100%	48%	59%	97%		#DIV/0!	86%	100%	73%	62%	#DIV/0!	#DIV/0!
1BTX-B	72%	97%	87%	73%	#DIV/0!		#DIV/0!	100%	#DIV/0!	82%	88%	100%	#DIV/0!
1BTX-C	100%	97%	42%	55%	90%		#DIV/0!	#DIV/0!	#DIV/0!	#DIV/0!	#DIV/0!		100%
1BTX	81%	98%	59%	62%	93%		#DIV/0!	91%	100%	79%	71%	100%	
2BTX-A	50%	54%	43%	45%		43%		83%	#DIV/0!	#DIV/0!	67%		ET
2BTX-B	73%	52%	76%	44%		67%		100%	#DIV/0!	64%	77%	67%	#DIV/0!
2BTX-C	85%	63%	57%	71%		71%		92%	#DIV/0!	#DIV/0!	42%	#DIV/0!	#DIV/0!
2BTX	70%	56%	59%	54%		55%		93%	#DIV/0!	64%	61%	67%	#DIV/0!



	MA	MS	EO	AS	LA	HM	GG	PS
Grup	%	%	%	%	%	%	%	%
1BTX-A	⊗ 59%	#;DIV/0!	#;DIV/0!	#;DIV/0!	#####	#;DIV/0!		
1BTX-B	#;DIV/0!	#;DIV/0!				#;DIV/0!		
1BTX-C	#;DIV/0!	⊗ 36%	⊗ 70%		⊗ 67%	⊗ 45%		
1BTX	⊗ 59%	⊗ 36%	⊗ 70%	#;DIV/0!	⊗ 67%	⊗ 45%		
2BTX-A	⊗ 50%	#;DIV/0!	#;DIV/0!	⊗ 71%	⊗ 58%			#;DIV/0!
2BTX-B	⊗ 50%	#;DIV/0!	#;DIV/0!		#####		#;DIV/0!	✔ 83%
2BTX-C	⊗ 33%	⊗ 71%	✔ 93%	#;DIV/0!	#####		⊗ 69%	✔ 75%
2BTX	⊗ 46%	⊗ 71%	✔ 93%	⊗ 71%	⊗ 58%		⊗ 69%	✔ 80%

CURS 2016 – 17

	LC	LS	ID (IA)	FC/HF	EF	HS/HM	CM	BI	TM	FS
Grup	%	%	%	%	%	%	%	%	%	%
1BTX-A	✔ 75%	✔ 88%	✔ 85%	⊗ 63%	✔ 100%		✔ 100%	✔ 92%	✔ 77%	✔ 79%
1BTX-B	⊗ 62%	✔ 87%	⊗ 72%	⊗ 63%	✔ 100%		✔ 100%	✔ 100%	✔ 100%	⊗ 70%
1BTX-C	⊗ 71%	✔ 87%	✔ 76%	⊗ 55%	✔ 97%	⊗ 64%	✔ 91%			
1BTX	⊗ 69%	✔ 87%	✔ 78%	⊗ 60%	✔ 99%	⊗ 64%	✔ 97%	✔ 94%	✔ 83%	⊗ 73%
2BTX-A	✔ 96%	✔ 100%	✔ 85%	⊗ 64%		✔ 86%		✔ 96%	✔ 88%	✔ 100%
2BTX-B	⊗ 54%	✔ 96%	✔ 95%	⊗ 48%		✔ 76%		✔ 83%	⊗ 0%	✔ 84%
2BTX-C	⊗ 72%	✔ 83%	⊗ 52%	⊗ 39%		⊗ 61%				
2BTX	⊗ 75%	✔ 93%	✔ 76%	⊗ 50%		⊗ 74%		✔ 93%	✔ 78%	✔ 88%

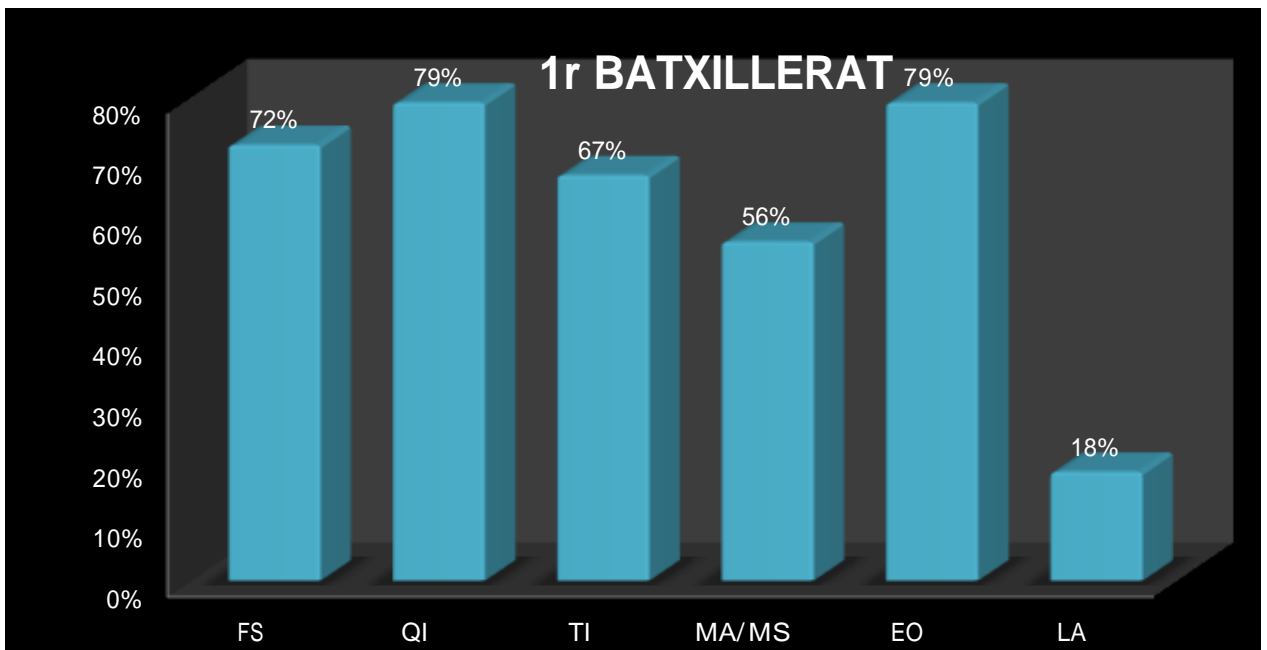
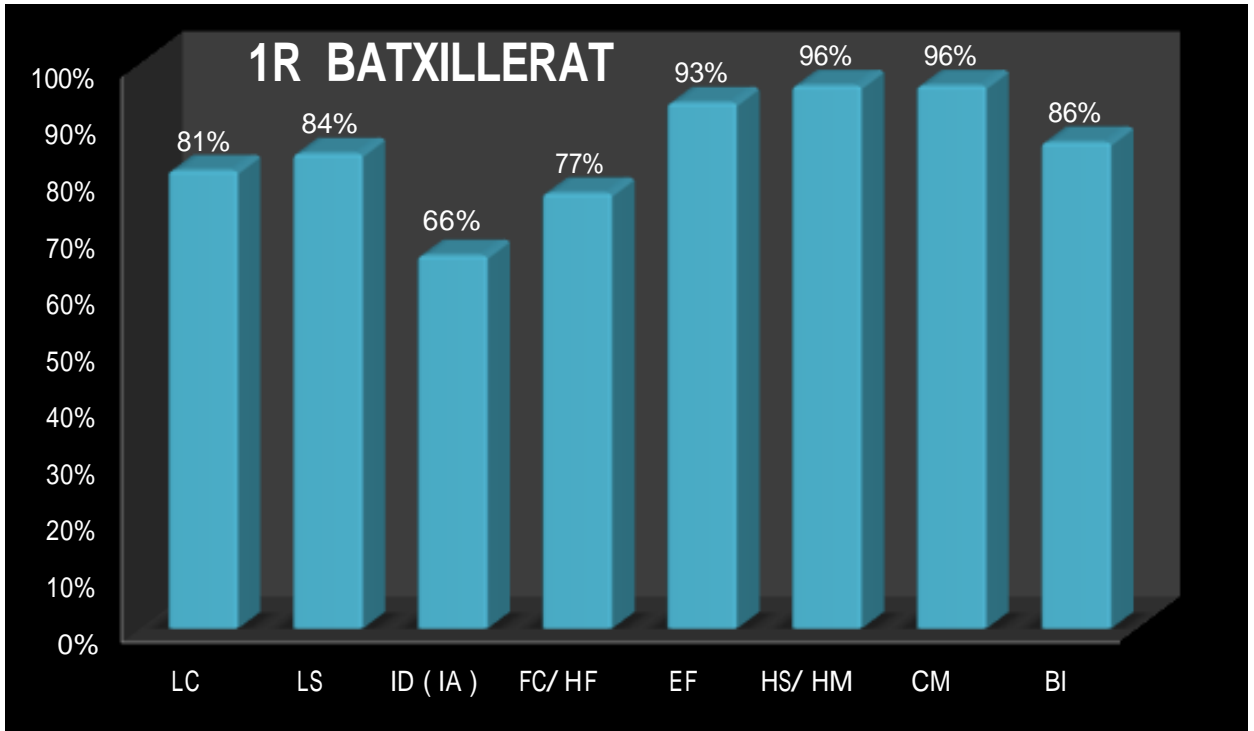


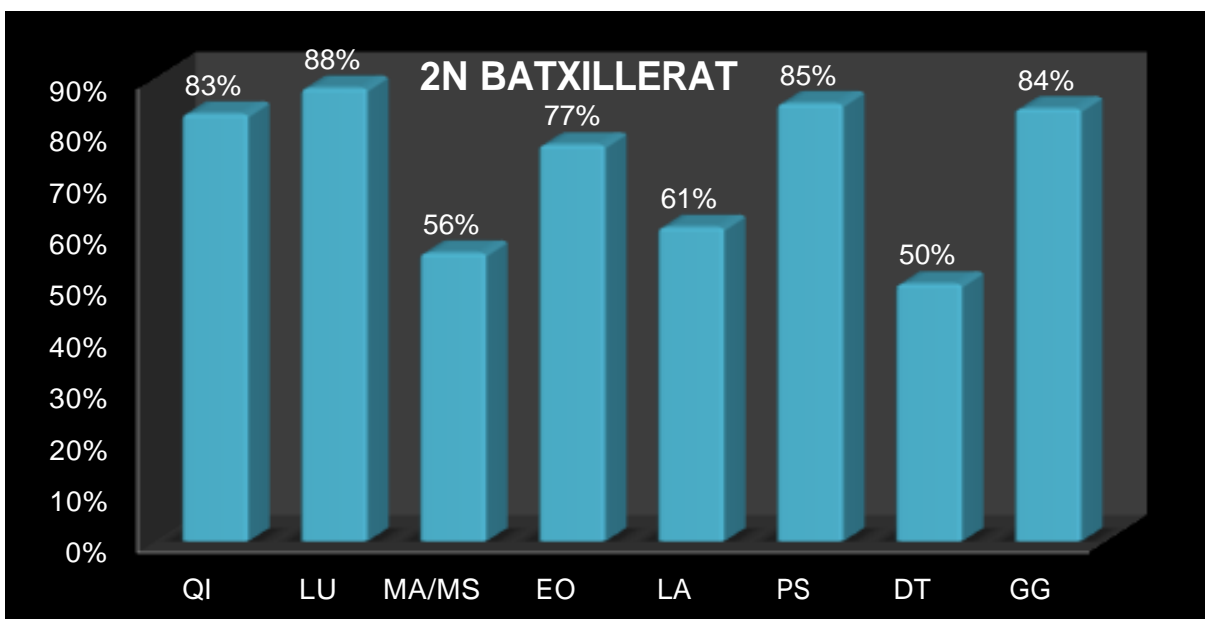
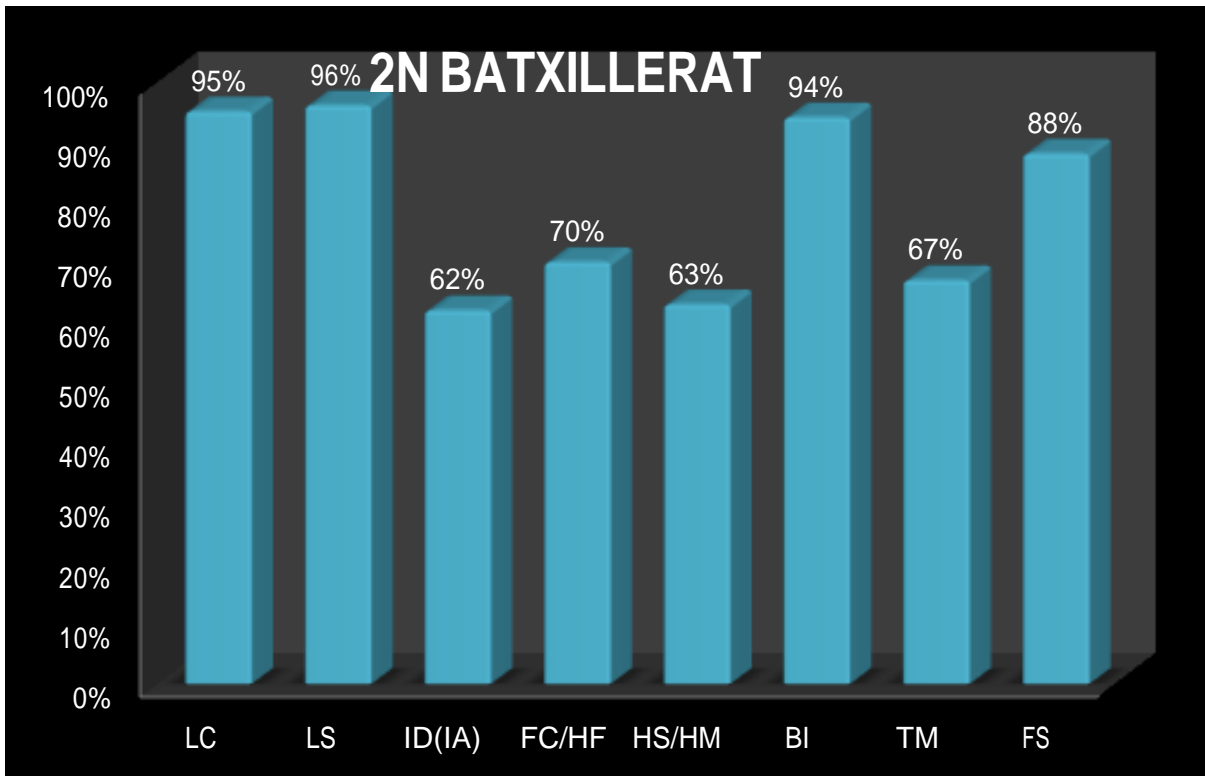
Grup	QI	TI	LU	MA/MS	EO	LA	PS	DT	GG
	%	%	%	%	%	%	%	%	%
1BTX-A	77%			61%					
1BTX-B	70%	94%		46%					
1BTX-C				42%	81%	50%			
1BTX	75%	94%		50%	81%	50%			
2BTX-A	89%			84%			92%		
2BTX-B	63%			48%			67%	91%	
2BTX-C			43%	48%	81%	29%	76%		83%
2BTX	83%		43%	62%	81%	29%	80%	91%	83%

CURS 2017-2018

Grup	LC	LS	ID (IA)	FC/HF	EF	HS/HM	CM	BI	TM	FS
	%	%	%	%	%	%	%	%	%	%
1BTX-A	95%	87%	71%	86%	95%		95%	86%		71%
1BTX-B	84%	88%	76%	84%	96%	100%	100%			73%
1BTX-C	68%	79%	54%	64%	89%	93%	93%			
1BTX	81%	84%	66%	77%	93%	96%	96%	86%		72%
2BTX-A	100%	96%	69%	76%		63%		92%	56%	100%
2BTX-B	100%	100%	61%	63%		90%		100%	100%	100%
2BTX-C	87%	94%	58%	69%		45%				
2BTX	95%	96%	62%	70%		63%		94%	67%	88%

Grup	QI	TI	LU	MA/MS	EO	LA	PS	DT	GG
	%	%	%	%	%	%	%	%	%
1BTX-A	74%			55%					
1BTX-B	100%	67%		54%	89%			78%	
1BTX-C				59%	74%	18%			
1BTX	79%	67%		56%	79%	18%		78%	
2BTX-A	87%			59%			100%		
2BTX-B				52%			50%	50%	
2BTX-C			88%	59%	77%	61%	83%		84%
2BTX	83%		88%	56%	77%	61%	85%	50%	84%

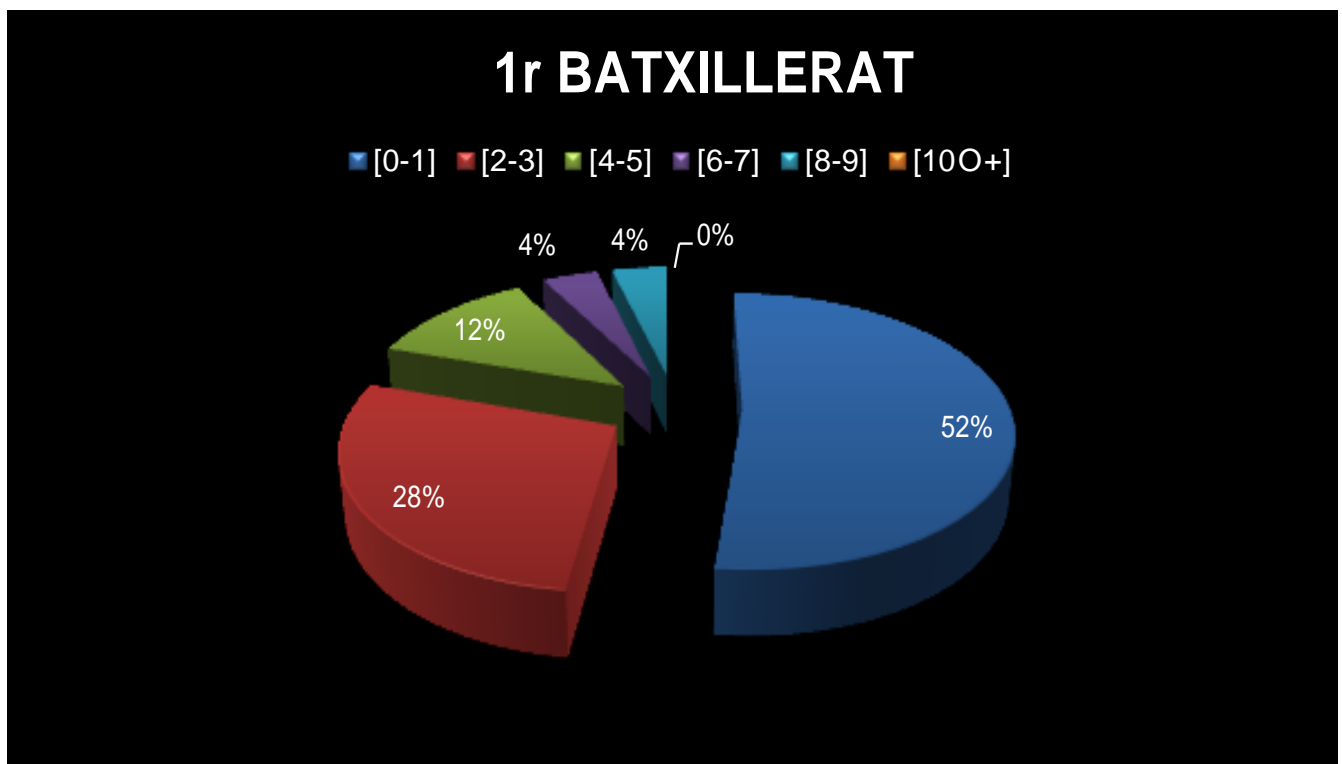


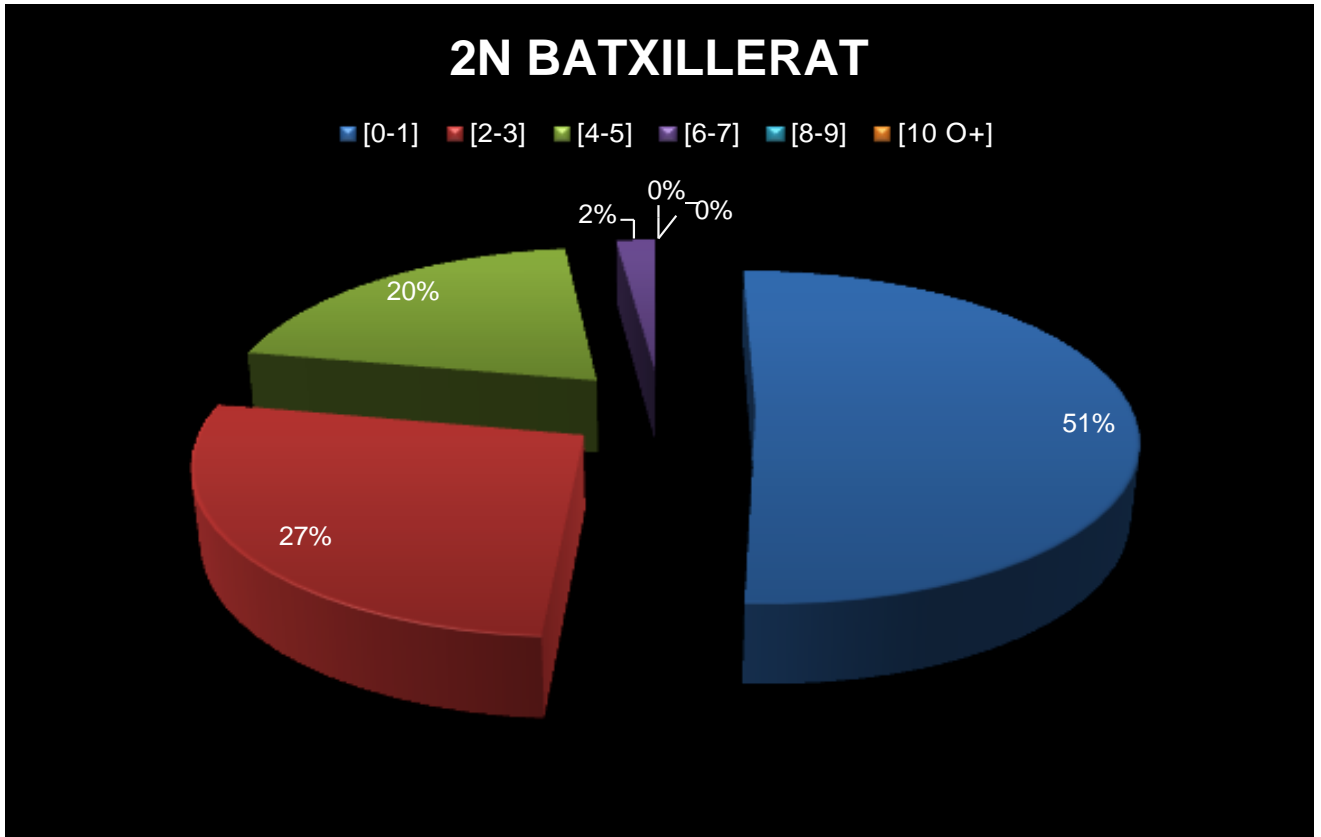




Nombre de matèries suspeses Primer i Segon de Batxillerat.

		VALORS ABSOLUTS						VALORS RELATIUS					
		NOMBRE DE MATÈRIES SUSPESES						NOMBRE DE MATÈRIES SUSPESES					
GRUP	TOT AL	[0-1]	[2-3]	[4-5]	[6-7]	[8-9]	[10 o +]	[0-1]	[2-3]	[4-5]	[6-7]	[8-9]	[10 o +]
1BTX-A	23	10	11	1	0	1	0	43%	48%	4%	0%	4%	0%
1BTX-B	25	15	5	4	0	1	0	60%	20%	16%	0%	4%	0%
1BTX-C	27	14	5	4	3	1	0	52%	19%	15%	11%	4%	0%
1BTX	75	39	21	9	3	3	0	52%	28%	12%	4%	4%	0%
2BTX-A	30	18	6	6	0	0	0	60%	20%	20%	0%	0%	0%
2BTX-B	27	14	8	5	0	0	0	52%	30%	19%	0%	0%	0%
2BTX-C	38	16	12	8	2	0	0	42%	32%	21%	5%	0%	0%
2BTX	95	48	26	19	2	0	0	51%	27%	20%	2%	0%	0%







Resultats acadèmics Cicles Formatius.

CURS 2015-16

Crèdit/Mòduls	1503			1504 QU20			1553-m			1553-t			1553			1555			
	Ap.	Av.	%	Ap.	Av.	%	Ap.	Av.	%	Ap.	Av.	%	Ap.	Av.	%	Ap.	Av.	%	
1	27	28	✓ 96%			#DIV/0!			#DIV/0!			#DIV/0!	0	0	#DIV/0!	MP1-UF1	24	27	✓ 89%
2	17	23	✓ 74%			#DIV/0!			#DIV/0!			#DIV/0!	0	0	#DIV/0!	MP1-UF2	24	27	✓ 89%
3	20	23	✓ 87%			#DIV/0!			#DIV/0!			#DIV/0!	0	0	#DIV/0!	MP1-UF3	23	27	✓ 85%
4	20	20	✓ 100%			#DIV/0!			#DIV/0!			#DIV/0!	0	0	#DIV/0!	MP2	18	29	✗ 62%
5	20	20	✓ 100%			#DIV/0!			#DIV/0!			#DIV/0!	0	0	#DIV/0!		23	28	✓ 82%
6	19	24	✓ 79%			#DIV/0!			#DIV/0!			#DIV/0!	0	0	#DIV/0!		27	27	✓ 100%
7	24	25	✓ 96%			#DIV/0!			#DIV/0!			#DIV/0!	0	0	#DIV/0!		23	24	✓ 96%
8						#DIV/0!			#DIV/0!			#DIV/0!	0	0	#DIV/0!		23	26	✓ 88%
9						#DIV/0!			#DIV/0!			#DIV/0!	0	0	#DIV/0!				
10						#DIV/0!			#DIV/0!			#DIV/0!			#DIV/0!				
11						#DIV/0!			#DIV/0!			#DIV/0!			#DIV/0!				

CURS 2016-17

Crèdit	1555		LOGSE	
	Ap.	Av.		%
1	20	21	✓	95%
2	18	23	✓	78%
3	18	21	✓	86%
4	18	23	✓	78%
5	19	21	✓	90%
6	16	19	✓	84%
FOL	15	16	✓	94%
RAT	18	19	✓	95%

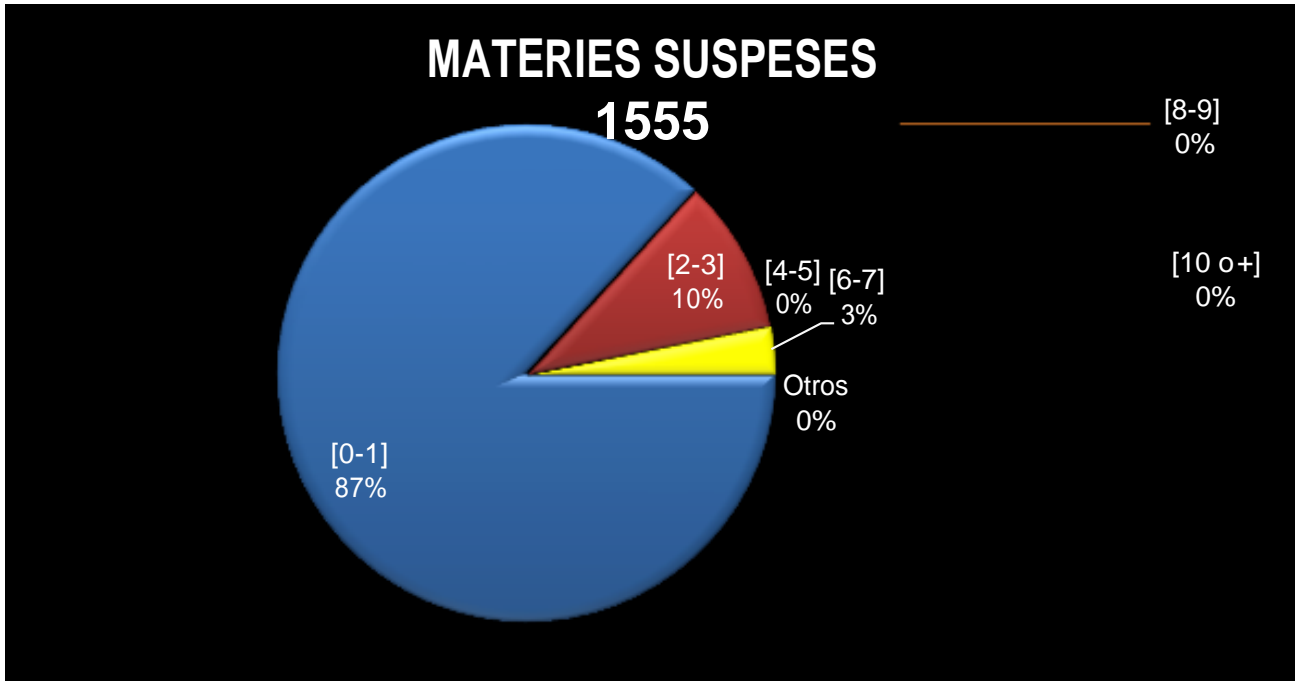


CURS 2017-18

Ind. 6: ALUMNES APROVATS ALS CF				
1R TRIMESTRE				
Crèdit	1555		LOGSE	
	Ap.	Av.		%
1	29	30	✓	97%
2	26	28	✓	93%
3	24	30	✓	80%
4	22	29	✓	76%
5	25	29	✓	86%
6	27	29	✓	93%
FOL	27	27	✓	100%
RAT	24	25	✓	96%

Nombre de matèries suspeses CF. (LOGSE 1555).

		VALORS ABSOLUTS						VALORS RELATIUS					
		NOMBRE DE MATÈRIES SUSPESES						NOMBRE DE MATÈRIES SUSPESES					
GRUP	TOT AL	ZERO-1	[2-3]	[4-5]	[6-7]	[8-9]	[10+]	ZERO-1	[2-3]	[4-5]	[6-7]	[8-9]	[10+]
1555	29	25	3	0	1	0	0	86%	10%	0%	3%	0%	0%





Alumnes aprovats FCT.

CURS 2015 – 2016

CURS 2015-16			
	1R TRIMESTRE	2N TRIMESTR	3R TRIMESTRE
CFGM 1503- OP.FAB.P.FARMACÈUTICS	6	0	1
CFGM 1504-LABORATORI	4	0	3
CFGS QUD0- LAB.AN.CTRL.QUAL			
CFGS1553- FAB.P.FARMACÈUTICS matí	6	0	0
CFGS1553- FAB.P.FARMACÈUTICS tarda	4	0	0
CFGS1555-QUÍMICA AMBIENTAL	2		2



CURS 2016 – 2017

CURS 2016-17			
	1R TRIMESTRE	2N TRIMESTRE	3R TRIMESTRE
CFGM 1503- OP.FAB.P.FARMACÈUTI CS	2	1	0
CFGM 1504- LABORATORI	1	0	3
CFGS QUD0- LAB.AN.CTRL.QUAL	2	0	10
CFGS1553- FAB.P.FARMACÈUTICS matí	1	0	0
CFGS1553- FAB.P.FARMACÈUTICS tarda	0	1	1
CFGS1555-QUÍMICA AMBIENTAL	1	2	18
CFGM QU20 - OPERACIONS DE LABORATORI	0	1	19
CFGS QUB0 - FABRICACIÓ DE PROD. FARMACÈUT., BIOTECNOL. I AFINS	0	0	20



CURS 2017 – 2018

CURS 2017-18			
	1R TRIMESTRE	2N TRIMESTRE	3R TRIMESTRE
CFGM 1503- OP.FAB.P.FARMACÈ UTICS	0		
CFGM QU11 - PLANTA QUÍMICA	1		
CFGS QUD0- LAB.AN.CTRL.QUAL	0		
CFGS1553- FAB.P.FARMACÈUTI CS matí	0		
CFGS1553- FAB.P.FARMACÈUTI CS tarda	0		
CFGS1555-QUÍMICA AMBIENTAL	1		
CFGM QU20 - OPERACIONS DE LABORATORI	9		
FABRICACIÓ DE PROD. FARMACÈUT., BIOTECNOL. I AFINS	0		



Activitat laboral Cicles Formatius.

CURS 2015- 2016

CURS 2015-2016 ACTIVITAT LABORAL I PROVES ACCÉS					
	PROVES ACCÉS CF	TREBALLEN	Nombre d'alumnes	Matriculats totes matèries	Només resta FCT
CFGM 1503-OP.FAB.P.FARMACÈUTICS	4	17	33	23	10
CFGM OPER.LABOR QU20	3	30	30	30	0
CFGS QUD0-LAB.AN.CTRL.QUAL 2	0	9	16	15	1
CFGS QUD0-LAB.AN.CTRL.QUAL1	28	10	31	31	
CFGS FABR PROD FARMACÈUTICS.BIO I AFINS(QUB0M)	16	12	20	20	
CFGS FABR PROD FARMACÈUTICS.BIO I AFINS(QUB0T)	6	5	31	31	
			0		
			0		
CFGS1555-QUÍMICA AMBIENTAL	6	5	32	30	2
TOTAL CFGM	7	47	63	53	10
TOTAL CFGS	56	41	130	127	3
TOTAL CICLES	63	88	193	180	13



CURS 2016- 2017

CURS 2016- 2017 ACTIVITAT LABORAL I PROVES ACCÉS					
	PROVES ACCÉS CF	TREBALLEN	Nº ALUMNES	MATRICULATS TOTS MP	Només resta FCT
CFGM OPER. LAB. QU20 1	4	8	30	23	0
CFGM OPER. LAB. QU20 2	2	8	26	23	0
CFGS QUDO LAB AN. CTRL. QUAL. 1	12	12	26	21	0
CFGS QUDO LAB AN. CTRL. QUAL. 2	8	10	36	21	0
CFGS QUBOM FABRIC. PROD. FARM. 1	9	15	27	23	0
CFGS QUBOM FABRIC. PROD. FARM. 2	16	5	22	19	0
CFGS QUBOT FABRIC. PROD. FARM. 1	10	22	31	22	0
CFGS QUBOT FABRIC. PROD. FARM. 2	11	12	22	20	0
CFGS 1555 QUÍMICA AMBIENTAL	10	8	25	16	2
CFGM QU11 PLANTA QUÍMICA 1	4	9	24	20	0
TOTAL CFGM	10	25	80	66	0
TOTAL CFGS	76	84	189	142	2
TOTAL CICLES	86	109	269	208	2



CURS 2017 – 2018

CURS 2017- 2018 ACTIVITAT LABORAL I PROVÉS ACCÉS							
	PROVES ACCÉS CF	TREBALLEN	Nº ALUMNES MATRICULATS	TOTS MP	Només resta FCT	% PROVES ACCÉS	% TREBALLEN
CFGM OPER. LAB. QU20 1	3	5	25	20	0	12,00%	20,00%
CFGM OPER. LAB. QU20 2	5	14	30	14	2	16,67%	46,67%
CFGS QUD0LABAN.CTRL.QUAL.1	6	10	34	26	0	17,65%	29,41%
CFGS QUD0LABAN.CTRL.QUAL.2	11	14	36	11	3	30,56%	38,89%
CFGS QUB0M FABRIC. PROD. FARM. 1	7	13	31	21	0	22,58%	41,94%
CFGS QUB0M FABRIC. PROD. FARM. 2	7	6	24	14	4	29,17%	25,00%
CFGS QUB0T FABRIC. PROD. FARM. 1	8	7	29	14	0	27,59%	24,14%
CFGS QUB0T FABRIC. PROD. FARM. 2	5	6	35	28	1	14,29%	17,14%
CFGS 1555 QUÍMICA AMBIENTAL	4	10	35	28	3	11,43%	28,57%
CFGM QU11 PLANTA QUÍMICA 1	3	8	24	21	0	12,50%	33,33%
CFGM QU11 PLANTA QUÍMICA 2	3	11	15	13	0	20,00%	73,33%
TOTAL CFGM	14	38	94	68	2	14,89%	40,43%
TOTAL CFGS	48	66	224	142	11	21,43%	29,46%
TOTAL CICLES	62	104	318	210	13	19,50%	32,70%



BAIXES ALUMNAT

*Es fa constar que les dades d' abandonament del curs 2017-18
només són referents a aquest 1r Trimestre.

ABANDONAMENT	2015-16	2016-17	2017-18
1R ESO	2	1	0
2N ESO	1		0
3R ESO	5	0	2
4T ESO	3	1	5
TOTAL ESO	11	2	7
1 BATX A	2		
1 BATX B	0		
1BATX C	2	5	
TOTAL 1 BATX	4	5	3
2 BATX A	1		
2BATX B	0	2	
2BATX C	0	3	
TOTAL 2 BATX		5	4
TOTAL BATX	5	10	7



BAIXES ALUMNAT CICLES FORMATIUS

*Es fa constar que les dades d' abandonament del curs 2017-18
només són referents a aquest 1r Trimestre.

ABANDONAMENT	2015-16	2016-17	2017-18
CFGM-1503	3		
CFGM-1504	1		
CFGM- QU20		6	6
CFGM-QU11		13	7
TOTAL CFGM	4	19	13
CFGS-1553 m	2		
CFGS-1553T	12		
CFGS 1555	5	5	1
QUDO	6	5	3
QUB0		13	2
TOTAL CFGS	25	23	6



INCIDÈNCIES ALUMNAT.

CURS 2015-16

	Greus	Molt greus	VARIACIÓ	
1 B	1	1		
1 C	2	1		
1 D	3	2		
1 E	3	1		
1 F	3	1	(CURS ACTUAL - PASSAT)	
TOTAL 1R ESO	14	11	-21	-11
2 B	15	8		
2 C	5	2		
2 D	1	0		
2 E	8	8		
2 F	2	3		
TOTAL 2N ESO	38	30	11	10
3 B	2	1		
3 C	2	0		
3 D	2	5		
3 E	0	0		
TOTAL 3R ESO	7	7	-19	-23
4 B	1	0		
4 C	1	1		
4 D	2	1		
4 E	10	0		
TOTAL 4T ESO	14	3	-4	-4
1 Btx	2	0		
2 Btx	0	2		
TOTAL				



CURS 2016-17

INCIDÈNCIES CURS 2016/17 1R TRIMESTRE					
Curs	Grup	Comunicat greus	Comunicats molt greus	Expulsions	Expedients disciplinaris
1 ESO	A	1	0	0	0
	B	2	2	0	0
	C	2	1	1	0
	D	0	1	0	0
	E	3	1	2	0
	F	3	1	0	0
Subtotal		17	6	3	0
2 ESO	A	2	2	1	0
	B	4	8	1	0
	C	2	0	0	0
	D	4	8	1	0
	E	6	5	1	0
	F	12	7	2	2
Subtotal		30	30	6	2
3 ESO	A	2	0	0	0
	B	1	3	0	0
	C	8	6	0	0
	D	4	4	0	0
	E	5	6	0	0
Subtotal		20	19	0	0
4 ESO	A	0	3	0	0
	B	8	3	0	0
	C	1	0	0	0
	D	4	1	0	0
	E	3	1	0	0
Subtotal		16	8	0	0
1 BAT	A	0	0	0	0
	B	0	0	0	0
	C	1	2	1	1
Subtotal		1	2	1	1
2 BAT	A	0	0	0	0
	B	0	1	0	0
Subtotal		0	1	0	0
C.F.		1	0	0	0
Subtotal		1	0	0	0
TOTAL		85	66	10	3



CURS 2017-18

INCIDÈNCIES CURS 2017/18 1R TRIMESTRE							
Curs	Grup	Comunicats lleus	Comunicats greus	Expulsions	Expedients disciplinaris	Comunicats faltes assistència >25	Comunicats faltes assistència > 40
1 ESO	A	10	5	1	0	0	0
	B	1	1	0	0	0	0
	C	8	2	1	0	1	1
	D	11	2	1	0	0	0
	E	4	2	0	0	0	0
	F	2	1	0	0	0	0
Subtotal		36	13	3	0	1	1
2 ESO	A	1	4	0	0	0	0
	B	8	2	0	0	0	0
	C	21	9	1	0	0	0
	D	4	6	0	0	0	0
	E	3	7	0	0	0	0
	F	16	12	4	0	0	0
Subtotal		53	40	5	0	0	0
3 ESO	A	12	2	0	0	0	0
	B	1	2	0	0	0	0
	C	5	7	0	0	0	0
	D	12	1	0	0	0	0
	E	4	1	0	0	0	0
Subtotal		34	13	0	0	0	0
4 ESO	A	5	0	0	0	0	0
	B	1	1	0	0	0	0
	C	2	1	1	0	0	0
	D	4	0	0	0	0	0
	E	7	15	5	1	0	0
Subtotal		19	17	6	1	0	0
1 BTX	A	0	0	0	0	0	0
	B	0	0	0	0	0	0
	C	1	5	0	0	0	0
Subtotal		1	5	0	0	0	0
2 BTX	A	0	0	0	0	0	0
	B	0	0	0	0	0	0
	C	1	0	0	0	0	0
Subtotal		1	0	0	0	0	0
C.F.		0	1	1	0	0	0
Subtotal		0	1	0	0	0	0
TOTAL	GRUPS	144	89	14	1	1	1



**ENQUESTA DE SATISFACCIÓ D'ACOLLIDA AL CENTRE PER
ALUMNES NOUS.**

CURS 2017-18

ESO - BATXILLERAT

ENQUESTA SATISFACCIÓ ACOLLIDA	ALUMNES ENQUEST.	VALORACIÓ SATISFACCIÓ ACOLLIDA 2017_2018				CRITERI ACCEPTACIÓ >7		VALORACIÓ GLOBAL
		PROCÉS INSCRIPCIÓ	TUTOR	PROFESSORAT	COMPANYNS	ALUMNES	PARTICIPACIÓ	
1R ESO A	15	8,47	8,87	8,20	8,20	23	65%	8,43
1R ESO B	20	7,75	8,40	8,00	8,45	25	80%	8,15
1R ESO C	17	8,18	8,24	8,06	7,82	24	71%	8,07
1R ESO D	18	8,39	8,89	8,74	8,67	24	75%	8,67
1R ESO E	18	8,22	8,28	7,89	8,39	25	72%	8,19
1R ESO F	19	8,47	8,58	8,63	8,79	25	76%	8,62
TOTAL ALUMNES 1R ESO	107	8,25	8,54	8,25	8,39	146	73%	8,36
1R BATXILLERAT A	3	8,33	8,67	8,67	8,67	28	11%	8,58
1R BATXILLERAT B	3	8,33	9,33	8,33	8,00	28	11%	8,50
1R BATXILLERAT C	5	8,80	9,60	9,40	9,20	28	18%	9,25
TOTAL ALUMNES 1R BATXILLERAT	11	8,49	9,2	8,8	8,62	84	13%	8,78
								8,57



CURS 2017-18

CICLES FORMATIUS

ENQUESTASATISFACCIÓACOLLIDA	ALUMNESENQ	VALORACIÓACOLLIDA 2017_2018				CRITERI ACCEPTACIÓ>7		GLOBAL VALORACIÓ				
		PROCÉSINSCRIPCIÓ	TUTOR	PROFESSORAT	COMPANYS	ALUMNES	PARTICIPACIÓ					
1r CURS												
[CFGMPROD.FARMICOSM(QU11)]	14		7,21		5,71		7,29		9,50	24	58,33%	7,43
[CFGMOP. LAB(Q20)]	11		8,18		9,64		7,27		8,27	24	45,83%	8,34
[CFGSLAB. ANÀLISI I CONTROL(1RCURS)(QU00)]	10		7,30		7,90		7,40		8,60	34	29,41%	7,80
[CFGSFAB.PRODFARMIBIO(QUB0M)]	16		6,38		7,06		7,25		8,13	33	48,48%	7,20
[CFGSFAB.PRODFARMIBIO(QUB0T)]	8		7,13		7,13		7,25		9,41	30	26,67%	7,73
[CFGSQÚÍMICA AMB.(1555)]	17		6,65		8,29		6,47		7,82	32	53,13%	7,31
												7,63



TEMPS D' EVACUACIÓ SIMULACRE

		CURS 2014-15	CURS 2015-16	CURS 2016-17	CURS 2017-18
MATÍ	ALUMNES EVACUATS	492	590	530	650
	TEMPS D' EVACUACIÓ TOTAL	05:02	04:22	05:58	04:55
TARDA	ALUMNES EVACUATS	147	143	118	128
	TEMPS D' EVACUACIÓ TOTAL	01:26	03:08	03:12	02:22