



2017-2018

**SEGUIMENT
INDICADORS
2n TRIMESTRE:**



Índex De continguts

INCIDÈNCIES DE MANTENIMENT.....	3
EFICÀCIA EN LA RESOLUCIÓ DE LES QUEIXES.....	4
ABANDONAMENT. (XIFRES TRIMESTRALS DE L'ANY EN CURS I CURS PASSAT 16 - 17).....	4
NOMBRE D'EXPEDIENTS OBERTS A L'ALUMNAT	5
RESULTATS ACADÈMICS ESO.	6
APROVATS 1R ESO.....	6
<i>Nombre de matèries suspeses</i>	6
APROVATS 2N ESO.....	10
<i>Nombre de matèries suspeses</i>	11
APROVATS 3R ESO	15
<i>Nombre de matèries suspeses</i>	15
APROVATS 4T ESO	18
<i>Nombre de matèries suspeses</i>	19
PLANS INDIVIDUALITZATS ESO	23
RESULTATS GLOBALS ESO.	24
RESULTATS ACADÈMICS BATXILLERAT	29
APROVATS PRIMER I SEGON DE BATXILLERAT	29
<i>Nombre de matèries suspeses primer i segon de batxillerat</i>	32
RESULTATS ACADÈMICS CICLE FORMATIU	40
NOMBRE DE MATÈRIES SUSPESES	42
ALUMNES APROVATS FCT	86
ACTIVITAT LABORAL CICLES FORMATIUS.	89
INCIDÈNCIES ALUMNAT :	92
<u>TEMPS D' EVACUACIÓ</u>	
<u>SIMULACRE</u>	96
HORES D' ABSÈNCIES PROFESSORAT (SENSE BAIXA LABORAL).....	96



Incidències de Manteniment.

CURS 2012/13											
1r Trimestre			2n Trimestre			3r Trimestre			Total		
Incidències		%	Incidències		%	Incidències		%	Incidències		%
Resoltes	Presentades		Resoltes	Presentades		Resoltes	Presentades		Resoltes	Presentades	
208	216	96	126	130	97	115	116	99	449	462	97
CURS 2013/14											
1r Trimestre			2n Trimestre			3r Trimestre			Total		
Incidències		%	Incidències		%	Incidències		%	Incidències		%
Resoltes	Presentades		Resoltes	Presentades		Resoltes	Presentades		Resoltes	Presentades	
131	142	92	98	109	90	81	86	94	310	337	92
CURS 2014/15											
1r Trimestre			2n Trimestre			3r Trimestre			Total		
Incidències		%	Incidències		%	Incidències		%	Incidències		%
Resoltes	Presentades		Resoltes	Presentades		Resoltes	Presentades		Resoltes	Presentades	
90	98	92	65	80	81	80	96	83	235	274	86
CURS 2015/16											
1r Trimestre			2n Trimestre			3r Trimestre			Total		
Incidències		%	Incidències		%	Incidències		%	Incidències		%
Resoltes	Presentades		Resoltes	Presentades		Resoltes	Presentades		Resoltes	Presentades	
151	168	90	126	144	88			#DIV/0!	277	312	89
CURS 2016/2017											
1r Trimestre			2n Trimestre			3r Trimestre			Total		
Incidències		%	Incidències		%	Incidències		%	Incidències		%
Resoltes	Presentades		Resoltes	Presentades		Resoltes	Presentades		Resoltes	Presentades	
145	157	92	158	164	96	100	120	83	403	441	91
CURS 2017/2018											
1r Trimestre			2n Trimestre			3r Trimestre			Total		
Incidències		%	Incidències		%	Incidències		%	Incidències		%
Resoltes	Presentades		Resoltes	Presentades		Resoltes	Presentades		Resoltes	Presentades	
179	190	94	160	175	91						



Eficàcia en la resolució de les queixes.

GESTIÓ QUEIXES 2017_18				
	TR1	TR2	TR3	FINAL
EFICÀCIA R	24,75	14,25		19,5
RESOLTES /	83,33%	40%		61,67%

Abandonament.

ÍNDEX ABANDONAMENT	2016-17 1R TRIMESTRE	2017-18 1R TRIMESTRE
ESO	0,36%	0,00%
BATXILLERAT	0,60%	4,73%
CFGM	2,50%	25,81%
CFGS	5,82%	10,45%

ÍNDEX ABANDONAMENT	2016-17 2 n TRIMESTRE	2017-18 2 n TRIMESTRE
ESO	0,00%	0,00%
BATXILLERAT	2,38%	0,59%
CFGM	20,00%	11,83%
CFGS	5,29%	7,73%



Nombre d'expedients oberts a l'alumnat.

2017-18 (TR 1)			2017-18 (TR 2)		
ETAPES	V.ABSOLUT	V.RELATIU	ETAPES	V.ABSOLUT	V.RELATIU
1R ESO	0	0,00%	1R ESO	1	0,68%
2N ESO	0	0,00%	2N ESO	4	2,61%
3R ESO	0	0,00%	3R ESO	0	0,00%
4T ESO	1	0,80%	4T ESO	4	3,20%
TOT ESO	1	0,18%	TOT ESO	9	1,62%
BATX	0	0,00%	BATX	3	1,78%
CFGM	0	0,00%	CFGM	0	0,00%
CFGS	1	0,45%	CFGS	0	0,00%



Resultats acadèmics ESO. 2N TRIMESTRE

Aprovats 1r ESO

Curs 2015-16

2N TRIMESTRE 15-16		CAT	CAS	ANG	MAT	CS	EF	CN	TEC	EVP
Grup	Av.	%	%	%	%	%	%	%	%	%
1ESO-A	25	✓ 88%	✗ 72%	✗ 68%	✗ 52%	✗ 48%	✓ 88%	✗ 60%	✗ 56%	✓ 76%
1ESO-B	24	✓ 79%	✓ 75%	✗ 46%	✗ 50%	✗ 58%	✓ 88%	✗ 58%	✗ 42%	✗ 38%
1ESO-C	25	✓ 80%	✗ 64%	✗ 56%	✗ 72%	✗ 72%	✓ 100%	✗ 68%	✗ 44%	✓ 76%
1ESO-D	25	✗ 56%	✓ 80%	✗ 40%	✗ 72%	✗ 68%	✓ 100%	✓ 76%	✗ 52%	✓ 92%
1ESO-E	26	✗ 58%	✗ 65%	✗ 46%	✗ 62%	✗ 69%	✓ 96%	✓ 85%	✗ 62%	✓ 77%
1ESO-F	24	✗ 71%	✓ 79%	✗ 58%	✗ 46%	✗ 63%	✓ 96%	✓ 83%	✗ 54%	✓ 79%
1ESO	149	✗ 72%	✗ 72%	✗ 52%	✗ 59%	✗ 63%	✓ 95%	✗ 72%	✗ 52%	✗ 73%

Nombre de matèries suspeses.

GRUP	TOT AL	VALORS ABSOLUTS						VALORS RELATIUS					
		MATÈRIES SUSPESES						MATÈRIES SUSPESES					
		0	1i2	3 i 4	5 i 6	7i8	9+	ZERO	[1-2]	[3-4]	[5-6]	[7-8]	[9,MAX]
1ESO-A	25	9	4	5	3	3	1	36%	16%	20%	12%	12%	4%
1ESO-B	24	5	5	4	3	5	2	21%	21%	17%	13%	21%	8%
1ESO-C	25	10	3	2	5	1	4	40%	12%	8%	20%	4%	16%
1ESO-D	25	7	7	3	5	2	1	28%	28%	12%	20%	8%	4%
1ESO-E	26	9	7	1	4	2	3	35%	27%	4%	15%	8%	12%
1ESO-F	24	8	6	1	5	3	1	33%	25%	4%	21%	13%	4%
TOTAL	149	48	32	16	25	16	12	32%	21%	11%	17%	11%	8%



Curs 2016-17

2n trimestre		CAT	CAS	ANG	MAT	CS	EF	CN	TEC	EVP	MUS
Grup	Av.	%	%	%	%	%	%	%	%	%	%
1ESO-A	24	✓ 88%	✓ 88%	✓ 88%	✓ 92%	✓ 79%	✓ 96%	✓ 88%	✓ 88%	✓ 83%	✓ 91%
1ESO-B	24	✗ 67%	✓ 75%	✗ 67%	✗ 54%	✗ 63%	✓ 88%	✗ 71%	✗ 46%	✗ 63%	✗ 74%
1ESO-C	25	✗ 64%	✓ 88%	✗ 72%	✗ 52%	✗ 52%	✓ 100%	✗ 56%	✗ 60%	✗ 60%	✓ 88%
1ESO-D	24	✗ 58%	✓ 83%	✓ 88%	✓ 83%	✗ 71%	✓ 92%	✗ 71%	✓ 79%	✓ 75%	✓ 86%
1ESO-E	24	✗ 63%	✗ 67%	✗ 63%	✗ 71%	✗ 67%	✓ 88%	✗ 42%	✗ 54%	✗ 58%	✓ 87%
1ESO-F	25	✗ 44%	✗ 56%	✗ 68%	✗ 48%	✗ 52%	✓ 92%	✗ 40%	✗ 52%	✗ 52%	✗ 68%
1ESO	146	✗ 64%	✓ 76%	✗ 74%	✗ 66%	✗ 64%	✓ 92%	✗ 61%	✗ 63%	✗ 65%	✓ 82%



Nombre de matèries suspeses.

GRUP	TOTAL	VALORS ABSOLUTS MATÈRIES SUSPESES					VALORS RELATIUS MATÈRIES SUSPESES						
		0 i 2	3 i 4	5 i 6	7 i 8	9+	0 i 2	3 i 4	5 i 6	7 i 8	9+		
1ESO-A	24	19	1	1	1	0	2	79%	4%	4%	4%	0%	8%
1ESO-B	24	9	4	2	3	3	3	38%	17%	8%	13%	13%	13%
1ESO-C	25	9	5	4	2	3	2	36%	20%	16%	8%	12%	8%
1ESO-D	24	11	5	4	2	0	2	46%	21%	17%	8%	0%	8%
1ESO-E	24	6	7	2	3	3	3	25%	29%	8%	13%	13%	13%
1ESO-F	25	8	3	3	1	5	5	32%	12%	12%	4%	20%	20%
1ESO	146	62	25	16	12	14	17	42%	17%	11%	8%	10%	12%

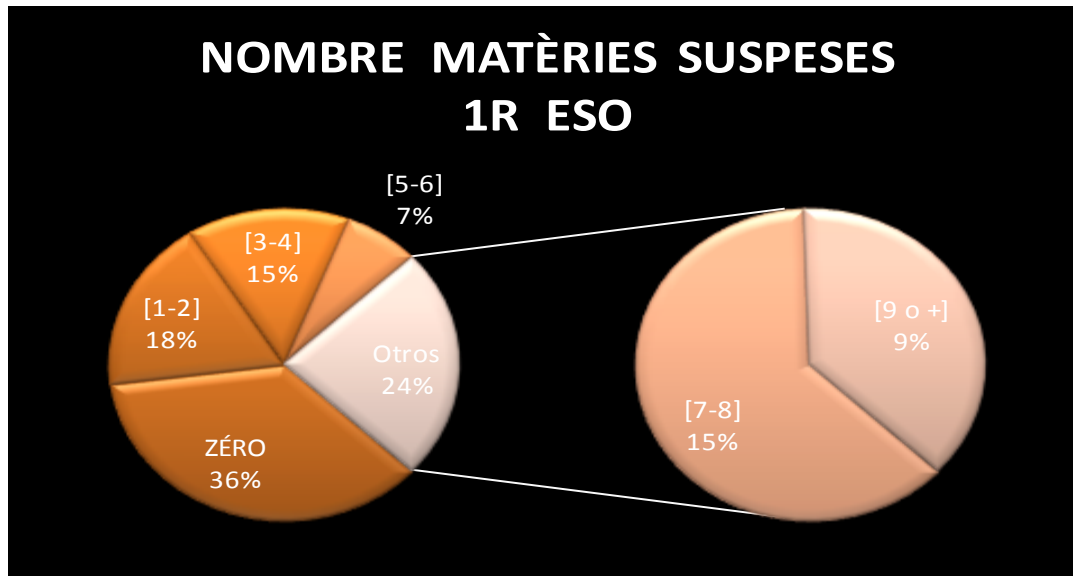


Curs 2017-18

2n trimestre		CAT	CAS	ANG	MAT	CS	EF	CN	TEC	EVP	MUS
Grup	Av.	%	%	%	%	%	%	%	%	%	%
1ESO-A	23	65%	47%	76%	71%	53%	96%	65%	57%	61%	70%
1ESO-B	24	71%	62%	76%	81%	62%	92%	83%	58%	67%	92%
1ESO-C	23	61%	61%	67%	67%	56%	91%	52%	57%	74%	74%
1ESO-D	25	72%	78%	78%	78%	72%	92%	60%	64%	80%	80%
1ESO-E	25	63%	63%	64%	79%	78%	100%	56%	68%	80%	88%
1ESO-F	25	67%	76%	56%	67%	80%	92%	56%	72%	84%	92%
1ESO	145	67%	65%	69%	74%	68%	94%	62%	63%	74%	83%

CATALÀ PIM	CATALÀ PIM	CASTELLÀ PIM	CASTELLÀ PIM	ANGLÈS PIM	ANGLÈS PIM	MATES PIM	MATES PIM	SOCIALS PIM	SOCIALS PIM
Ap.	%	Ap.	%	Ap.	%	Ap.	%	Ap.	%
3	50%	4	67%	2	33%	1	17%	2	33%
1	33%	1	33%	1	33%	2	67%	1	33%
2	40%	1	20%	2	40%	2	40%	3	60%
3	43%	4	57%	1	14%	3	43%	4	57%
3	50%	1	17%			3	50%		
0	0%	1	25%			1	25%	2	50%
12	39%	12	39%	6	29%	12	39%	12	48%

GRUP	TOT AL	VALORS ABSOLUTS						VALORS RELATIUS							
		MATÈRIES SUSPESES						MATÈRIES SUSPESES							
		0 i 2	3 i 4	5 i 6	7 i 8	9+	0 i 2	3 i 4	5 i 6	7 i 8	9+				
1ESO-A	23	7	2	6	0	6	2	30%	9%	26%	0%	26%	9%		
1ESO-B	24	8	6	3	4	2	1	33%	25%	13%	17%	8%	4%		
1ESO-C	23	6	6	3	1	3	4	26%	26%	13%	4%	13%	17%		
1ESO-D	25	12	3	2	2	3	3	48%	12%	8%	8%	12%	12%		
1ESO-E	25	10	3	5	1	4	2	40%	12%	20%	4%	16%	8%		
1ESO-F	25	9	6	3	2	4	1	36%	24%	12%	8%	16%	4%		
1ESO	145	52	26	22	10	22	13	36%	18%	15%	7%	15%	9%		



Aprovats 2n ESO

Curs 2015-16

2N TRIMESTRE 15-16		CAT	CAS	ANG	MAT	CS	EF	CN	TEC	MUS
Grup	Av.	%	%	%	%	%	%	%	%	%
2ESO-A	26	✓ 85%	✗ 69%	✗ 69%	✗ 38%	✗ 58%	✓ 88%	✗ 58%	✗ 38%	✓ 81%
2ESO-B	26	✓ 85%	✗ 54%	✗ 73%	✗ 31%	✗ 42%	✓ 85%	✗ 58%	✗ 50%	✓ 85%
2ESO-C	27	✓ 100%	✗ 56%	✗ 52%	✗ 44%	✗ 30%	✓ 81%	✗ 52%	✗ 30%	✓ 96%
2ESO-D	26	✓ 88%	✗ 58%	✗ 69%	✗ 69%	✗ 65%	✗ 69%	✗ 69%	✗ 69%	✗ 69%
2ESO-E	23	✗ 48%	✗ 52%	✗ 43%	✗ 43%	✗ 52%	✗ 52%	✗ 65%	✗ 52%	✓ 83%
2ESO-F	26	✗ 73%	✗ 58%	✗ 65%	✗ 65%	✗ 58%	✗ 65%	✓ 81%	✓ 77%	✓ 85%
2ESO	154	✓ 81%	✗ 58%	✗ 62%	✗ 49%	✗ 51%	✗ 74%	✗ 64%	✗ 53%	✓ 83%



Nombre de matèries suspeses.

GRUP	TOT AL	VALORS ABSOLUTS						VALORS RELATIUS					
		MATÈRIES SUSPESES						MATÈRIES SUSPESES					
		0 i 2	3 i 4	5 i 6	7 i 8	9+	ZERO	[1-2]	[3-4]	[5-6]	[7-8]	[9,MAX]	
2ESO-A	26	7	6	5	4	1	3	27%	23%	19%	15%	4%	12%
2ESO-B	26	6	6	5	4	4	1	23%	23%	19%	15%	15%	4%
2ESO-C	27	3	5	6	7	2	4	11%	19%	22%	26%	7%	15%
2ESO-D	26	8	9	2	3	4		31%	35%	8%	12%	15%	0%
2ESO-E	23	7	5	2	2	4	3	30%	22%	9%	9%	17%	13%
2ESO-F	26	13	6	3	2	2		50%	23%	12%	8%	8%	0%
2ESO	154	44	37	23	22	17	11	29%	24%	15%	14%	11%	7%

Curs 2016-17

Grup	Av.	CAT	CAS	ANG	MAT	CS	EF	CN	TEC	MUS
		%	%	%	%	%	%	%	%	%
2ESO-A	24	⊗ 42%	⊗ 50%	⊗ 63%	⊗ 54%	⊗ 42%	⊗ 63%	⊗ 67%	⊗ 46%	⊙ 91%
2ESO-B	22	⊗ 55%	⊗ 55%	⊗ 59%	⊗ 59%	⊙ 68%	⊗ 68%	⊗ 73%	⊗ 55%	⊙ 86%
2ESO-C	26	⊗ 58%	⊗ 58%	⊗ 65%	⊗ 65%	⊗ 65%	⊙ 77%	⊗ 73%	⊗ 54%	⊙ 100%
2ESO-D	24	⊗ 71%	⊙ 75%	⊗ 50%	⊗ 38%	⊙ 83%	⊙ 100%	⊙ 75%	⊗ 42%	⊙ 100%
2ESO-E	24	⊗ 38%	⊗ 71%	⊗ 42%	⊗ 33%	⊙ 75%	⊙ 92%	⊗ 71%	⊗ 63%	⊙ 92%
2ESO-F	26	⊗ 35%	⊗ 65%	⊗ 73%	⊗ 58%	⊗ 58%	⊙ 88%	⊗ 50%	⊗ 62%	⊙ 92%
2ESO	146	⊗ 49%	⊗ 62%	⊗ 59%	⊗ 51%	⊗ 65%	⊙ 82%	⊗ 68%	⊗ 53%	⊙ 94%



Nombre de matèries suspeses.

GRUP	TOT AL	MATÈRIES SUSPESES					MATÈRIES SUSPESES						
		0 i 2	3 i 4	5 i 6	7 i 8	9+	0 i 2	3 i 4	5 i 6	7 i 8	9+		
2ESO-A	24	8	2	4	3	5	2	33%	8%	17%	13%	21%	8%
2ESO-B	22	9	2	2	3	4	2	41%	9%	9%	14%	18%	9%
2ESO-C	26	10	6	1	5	4	0	38%	23%	4%	19%	15%	0%
2ESO-D	24	7	5	6	5	1	0	29%	21%	25%	21%	4%	0%
2ESO-E	24	6	5	5	4	2	2	25%	21%	21%	17%	8%	8%
2ESO-F	26	10	4	3	4	3	2	38%	15%	12%	15%	12%	8%
2ESO	146	50	24	21	24	19	8	34%	16%	14%	16%	13%	5%

Curs 2017- 18

Grup	Av.	CAT	CAS	ANG	MAT	CS	EF	CN	TEC	MUS
		%	%	%	%	%	%	%	%	%
2ESO-A	25	70%	65%	60%	80%	80%	100%	60%	72%	96%
2ESO-B	26	71%	86%	62%	59%	85%	77%	77%	73%	85%
2ESO-C	26	55%	55%	35%	25%	46%	88%	69%	50%	96%
2ESO-D	25	50%	85%	35%	65%	65%		64%	84%	78%
2ESO-E	26	68%	91%	41%	77%	69%	88%	77%	88%	100%
2ESO-F	26	81%	90%	71%	76%	73%	92%	65%	88%	100%
2ESO	154	66%	79%	51%	64%	69%	75%	69%	76%	90%



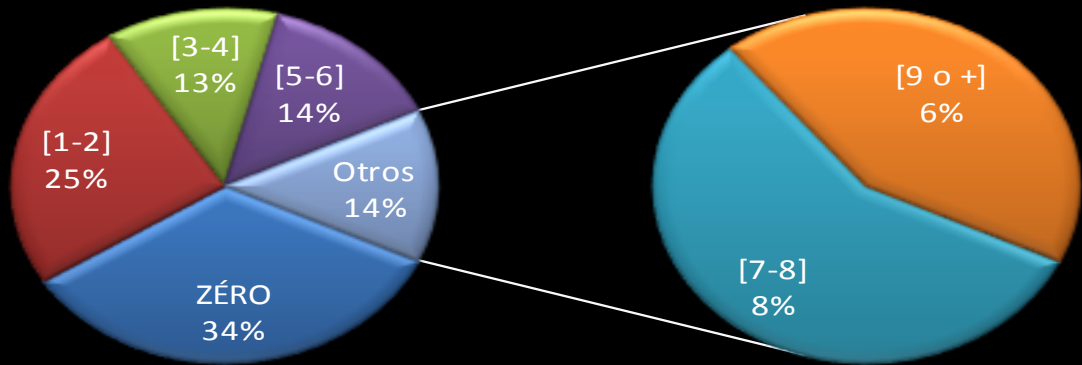
CATALÀ PIM		CATALÀ PIM		CASTELLÀ PIM		CASTELLÀ PIM		ANGLÈS PIM		ANGLÈS PIM		MATES PIM		MATES PIM	
Ap.	%	Ap.	%	Ap.	%	Ap.	%	Ap.	%	Ap.	%	Ap.	%	Ap.	%
3	60%	4	80%	2	40%	4	80%	3	75%	3	75%	4	80%	3	75%
2	50%	2	50%	3	75%	3	75%	2	33%	3	50%	3	50%	2	50%
3	50%			2	33%	3	50%	2	25%	3	75%	3	60%	3	60%
2	50%	2	50%	1	25%	2	50%	2	50%	3	75%	3	60%	3	60%
0	0%	1	25%	2	50%	2	50%	2	50%	3	75%	3	60%	3	60%
3	60%	4	80%	2	40%	4	80%	2	40%	3	75%	3	60%	3	60%
13	46%	13	46%	12	43%	18	64%	12	43%	18	64%	18	64%	18	64%

Nombre de matèries suspeses.

GRUP	TOT AL	VALORS ABSOLUTS						VALORS RELATIUS								
		MATÈRIES SUSPESES						MATÈRIES SUSPESES								
		0 i12	3 i4	5 i6	7i8	9+	0 i12	3 i4	5 i6	7i8	9+	0 i12	3 i4	5 i6	7i8	9+
2ESO-A	25	10	4	4	4	3	0	40%	16%	16%	16%	12%	0%			
2ESO-B	26	12	6	2	2	1	3	46%	23%	8%	8%	4%	12%			
2ESO-C	26	4	7	2	5	6	2	15%	27%	8%	19%	23%	8%			
2ESO-D	25	7	6	5	4	0	3	28%	24%	20%	16%	0%	12%			
2ESO-E	26	8	7	5	4	1	1	31%	27%	19%	15%	4%	4%			
2ESO-F	26	11	8	2	3	2	0	42%	31%	8%	12%	8%	0%			
2ESO	154	52	38	20	22	13	9	34%	25%	13%	14%	8%	6%			



NOMBRE MATÈRIES SUSPESES 2N ESO





Aprovats 3r ESO

Curs 2015-16

2N TRIMESTRE 15-16		CAT	CAS	ANG	MAT	CS	EF	BG	FQ	TEC	EVP
Grup	Av.	%	%	%	%	%	%	%	%	%	%
3ESO-A	34	✗ 71%	✗ 71%	✗ 71%	✗ 35%	✓ 91%	✗ 65%	✓ 91%	✓ 97%	✗ 35%	✗ 71%
3ESO-B	34	✗ 59%	✓ 85%	✗ 65%	✗ 65%	✓ 94%	✓ 76%	✗ 0%	✓ 85%	✗ 32%	✓ 76%
3ESO-C	35	✗ 57%	✓ 77%	✗ 51%	✗ 37%	✓ 77%	✗ 51%	✗ 63%	✗ 0%	✗ 11%	✗ 0%
3ESO-D	18	✗ 39%	✓ 78%	✗ 67%	✗ 72%	✗ 67%	✗ 67%	✓ 78%	✗ 28%	✗ 33%	✓ 83%
3ESO-E	17	✗ 18%	✗ 47%	✗ 41%	✗ 41%	✗ 53%	✗ 35%	✗ 53%	✗ 71%	✗ 24%	✗ 71%
3ESO	138	✗ 54%	✗ 74%	✗ 60%	✗ 49%	✓ 80%	✗ 61%	✓ 88%	✗ 66%	✗ 27%	✗ 56%

Nombre de matèries suspeses.

GRUP	TOTAL	VALORS ABSOLUTS						VALORS RELATIUS					
		ZERO	[1-2]	[3-4]	[5-6]	[7-8]	[9,MAX]	0	1i2	3 i 4	5 i 6	7i8	9+
3ESO-A	34	9	8	8	5	4		26%	24%	24%	15%	12%	0%
3ESO-B	34	7	11	8	2	5		21%	32%	24%	6%	15%	0%
3ESO-C	35	5	10	3	5	6	7	14%	29%	9%	14%	17%	20%
3ESO-D	18	3	7	4	0	3	1	17%	39%	22%	0%	17%	6%
3ESO-E	17							0%	0%	0%	0%	0%	0%
3ESO-F	0							#¡DIV/0!	#¡DIV/0!	#¡DIV/0!	#¡DIV/0!	#¡DIV/0!	#¡DIV/0!
3ESO	138	24	36	23	12	18	8	17%	26%	17%	9%	13%	6%



Curs 2016-17

Grup	Av.	CAT	CAS	ANG	MAT	CS	EF	BG	FQ	TEC
		%	%	%	%	%	%	%	%	%
3ESO-A	17	⊗ 53%	⊗ 53%	⊗ 65%	⊗ 12%	⊗ 71%	⊗ 41%	⊗ 65%	⊗ 59%	⊗ 53%
3ESO-B	17	⊗ 12%	⊗ 41%	⊗ 71%	⊗ 24%	⊗ 65%	⊗ 53%	⊗ 71%	⊙ 88%	⊗ 47%
3ESO-C	35	⊗ 63%	⊙ 80%	⊗ 69%	⊗ 71%	⊙ 89%	⊗ 66%	⊙ 91%	⊙ 94%	⊗ 69%
3ESO-D	34	⊗ 38%	⊙ 76%	⊗ 71%	⊗ 56%	⊗ 56%	⊙ 76%	⊗ 71%	⊙ 79%	⊗ 65%
3ESO-E	34	⊗ 41%	⊗ 56%	⊗ 62%	⊗ 44%	⊗ 62%	⊗ 74%	⊙ 97%	⊙ 85%	⊗ 68%
3ESO	137	⊗ 44%	⊗ 65%	⊗ 67%	⊗ 47%	⊗ 69%	⊗ 66%	⊙ 82%	⊙ 83%	⊗ 63%

Nombre de matèries suspeses.

GRUP	TOTAL	MATÈRIES SUSPESES					MATÈRIES SUSPESES					
		0 i 2	3 i 4	5 i 6	7 i 8	9+	0 i 2	3 i 4	5 i 6	7 i 8	9+	
3ESO-A	17	0	6	2	3	3	0%	35%	12%	18%	18%	18%
3ESO-B	17	1	3	4	4	2	6%	18%	24%	24%	12%	18%
3ESO-C	35	13	8	7	3	3	37%	23%	20%	9%	9%	3%
3ESO-D	34	11	7	2	7	1	32%	21%	6%	21%	3%	18%
3ESO-E	34	11	5	2	7	6	32%	15%	6%	21%	18%	9%
3ESO	137	36	29	17	24	15	26%	21%	12%	18%	11%	12%



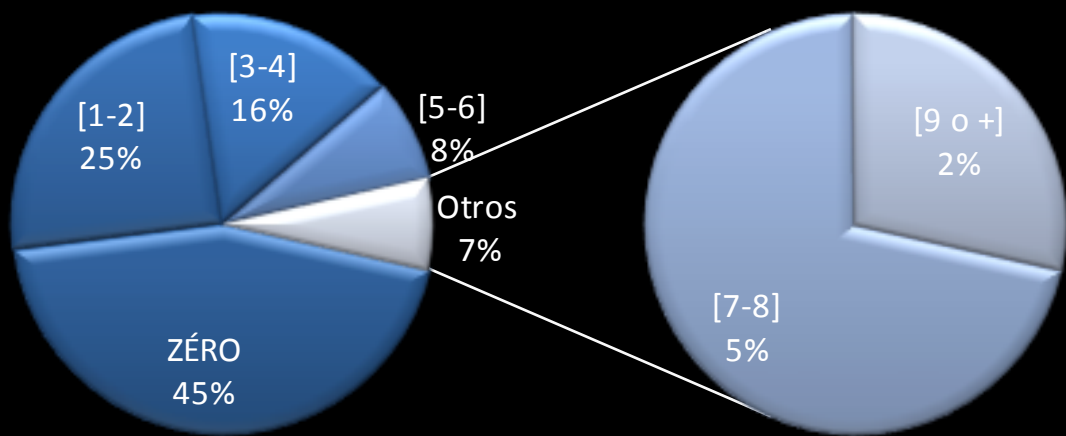
Curs 2017 -18

Grup	Av.	CAT	CAS	ANG	MAT	CS	EF	BG	FQ	TEC	EVP
		%	%	%	%	%	%	%	%	%	%
3ESO-A	35	89%	91%	80%	83%	89%	100%	100%		91%	89%
3ESO-B	33	85%	94%	85%	70%	88%	91%	97%		55%	94%
3ESO-C	20	80%	70%	45%	60%	60%	70%	80%	75%	75%	95%
3ESO-D	20	70%	75%	85%	75%	95%	90%	85%		70%	100%
3ESO-E	22	68%	55%	64%	64%	50%	77%	95%	86%	82%	82%
3ESO	130	80%	80%	74%	72%	78%	88%	93%	81%	75%	92%

VALORS ABSOLUTS MATÈRIES SUSPESES	VALORS RELATIUS MATÈRIES SUSPESES											
	TOT AL	0 i 2	3 i 4	5 i 6	7 i 8	9+	0 i 2	3 i 4	5 i 6	7 i 8	9+	
	35	22	8	3	1	1	0	63%	23%	9%	3%	3%
33	18	7	5	2	1	0	55%	21%	15%	6%	3%	0%
20	4	8	3	1	2	2	20%	40%	15%	5%	10%	10%
20	7	5	5	2	1	0	35%	25%	25%	10%	5%	0%
22	7	4	5	4	1	1	32%	18%	23%	18%	5%	5%
130	58	32	21	10	6	3	45%	25%	16%	8%	5%	2%



NOMBRE MATÈRIES SUSPESES 3R ESO



Aprovats 4t ESO

Curs 2015-16

2N TRIMESTRE 15-16		CAT	CAS	ANG	MAT	CS	EF	BG	FQ	TEC	INF	EVP	MUS	Llatí
Grup	Av.	%	%	%	%	%	%	%	%	%	%	%	%	%
4ESO-A	29	✓ 79%	✓ 86%	✓ 97%	✗ 72%	✗ 66%	✓ 100%	✓ 95%	✗ 72%	✗ 63%	✓ 100%	✓ 92%	✓ 100%	✓ 100%
4ESO-B	30	✓ 90%	✓ 93%	✓ 97%	✓ 77%	✓ 83%	✓ 97%	✓ 100%	✗ 71%	✓ 100%	#DIV/0!	✗ 71%	#DIV/0!	#DIV/0!
4ESO-C	29	✗ 72%	✓ 93%	✓ 100%	✓ 76%	✓ 90%	✓ 100%	✓ 90%	✗ 53%	✗ 56%	#DIV/0!	#DIV/0!	#DIV/0!	#DIV/0!
4ESO-D	24	✗ 38%	✓ 75%	✓ 92%	✗ 21%	✗ 54%	✓ 88%	✗ 67%	✓ 90%	✗ 71%	#DIV/0!	✗ 67%	✓ 100%	✓ 100%
4 ESO-E	19	✗ 53%	✗ 68%	✗ 13%	✗ 63%	✗ 53%	✓ 95%	#DIV/0!	✓ 75%	✗ 67%	✗ 65%	✓ 82%	✓ 100%	✓ 100%
4ESO	131	✗ 69%	✓ 85%	✓ 95%	✗ 63%	✗ 71%	✓ 96%	✓ 89%	✗ 71%	✗ 69%	✓ 86%	✓ 78%	✓ 100%	✓ 100%



	VALORS ABSOLUTS							VALORS RELATIUS					
	TOT AL	MATÈRIES SUSPESES						MATÈRIES SUSPESES					
		ZERO	[1-2]	[3-4]	[5-6]	[7-8]	[9,MAX]	0 i 2	3 i 4	5 i 5	7 i 8	9+	
4ESO-A	19	11	13	4	1	0	0	58%	68%	21%	5%	0%	0%
4ESO-B	30	19	3	4	3			63%	10%	13%	10%	0%	0%
4ESO-C	29	18	7	4				62%	24%	14%	0%	0%	0%
4ESO-D	24	2	9	8	2	2	1	8%	38%	33%	8%	8%	4%
4 ESO-E	19	4	10	3	2			21%	53%	16%	11%	0%	0%
4ESO	131	54	42	23	8	2	1	41%	32%	18%	6%	2%	1%

Curs 2016-17

Grup	Av.	CAT	CAS	ANG	MAT	CS	EF	BG
		%	%	%	%	%	%	%
4ESO-A	21	⊗ 38%	⊗ 29%	⊗ 71%	⊗ 57%	⊗ 57%	⊙ 95%	⊗ 50%
4ESO-B	21	⊗ 67%	⊙ 81%	⊙ 95%	⊗ 62%	⊙ 86%	⊙ 90%	⊙ 88%
4ESO-C	28	⊙ 85%	⊙ 93%	⊙ 96%	⊙ 78%	⊙ 81%	⊙ 100%	⊗ 67%
4ESO-D	31	⊙ 94%	⊙ 87%	⊙ 100%	⊙ 84%	⊙ 90%	⊙ 100%	⊗ 56%
4ESO-E	28	⊗ 57%	⊙ 79%	⊙ 89%	⊗ 61%	⊗ 61%	⊙ 100%	⊙ 90%
4ESO	129	⊗ 72%	⊙ 78%	⊙ 94%	⊗ 71%	⊙ 78%	⊙ 100%	⊗ 70%



FQ	LLATÍ	TEC	INF	EVP	MUS	ECO	ÈTICA
%	%	%	%	%	%	%	%
✓ 100%	✓ 100%	✗ 60%	✗ 73%	✗ 73%	✓ 86%	✗ 0%	✓ 100%
✓ 100%		✗ 60%	✓ 88%	✗ 74%	✓ 86%	✓ 100%	✓ 100%
✓ 88%	✓ 88%	✓ 100%	✓ 92%	✓ 100%	✓ 100%	✓ 75%	✓ 96%
✓ 85%	✓ 100%	✓ 100%	✓ 100%	✓ 100%	✓ 100%	✓ 100%	✓ 100%
✓ 85%	✓ 75%	✓ 90%	✓ 100%	✓ 100%	✓ 100%	✓ 78%	✓ 100%
✓ 88%	✓ 90%	✓ 80%	✓ 90%	✓ 83%	✓ 91%	✓ 76%	✓ 99%



Nombre de matèries suspeses.

GRUP	VALORS ABSOLUTS						VALORS RELATIUS						
	TOTAL	MATÈRIES SUSPESES					MATÈRIES SUSPESES						
		0 i 2	3 i 4	5 i 6	7 i 8	9+	0 i 2	3 i 4	5 i 6	7 i 8	9+		
4ESO-A	21	3	7	5	3	0	3	14%	33%	24%	14%	0%	14%
4ESO-B	21	7	5	6	3	0	0	33%	24%	29%	14%	0%	0%
4ESO-C	28	15	7	3	1	2	0	54%	25%	11%	4%	7%	0%
4ESO-D	31	22	5	2	2	0	0	71%	16%	6%	6%	0%	0%
4ESO-E	28	13	7	7	1	0	0	46%	25%	25%	4%	0%	0%
4ESO	129	60	31	23	10	2	3	47%	24%	18%	8%	2%	2%

Curs 2017-18

Grup	Av.	CAT	CAS	ANG	MAT	CS	EF	BG
		%	%	%	%	%	%	%
4ESO-A	28	✓ 100%	✓ 71%	✓ 82%	✓ 82%	✓ 82%	✓ 100%	✓ 89%
4ESO-B	26	✓ 96%	✓ 69%	✓ 88%	✗ 31%	✓ 85%	✓ 100%	✗
4ESO-C	27	✓ 74%	✓ 79%	✗ 64%	✗ 52%	✓ 89%	✓ 100%	✓ 85%
4ESO-D	21	✓ 86%	✗ 52%	✓ 67%	✗ 38%	✗ 43%	✓ 100%	✓ 67%
4ESO-E	23	✓ 74%	✗ 65%	✗ 48%	✗ 43%	✗ 52%	✗ 0%	✗ 46%
4ESO	125	✓ 86%	✓ 69%	✓ 71%	✗ 50%	✓ 72%	✓ 82%	✓ 73%



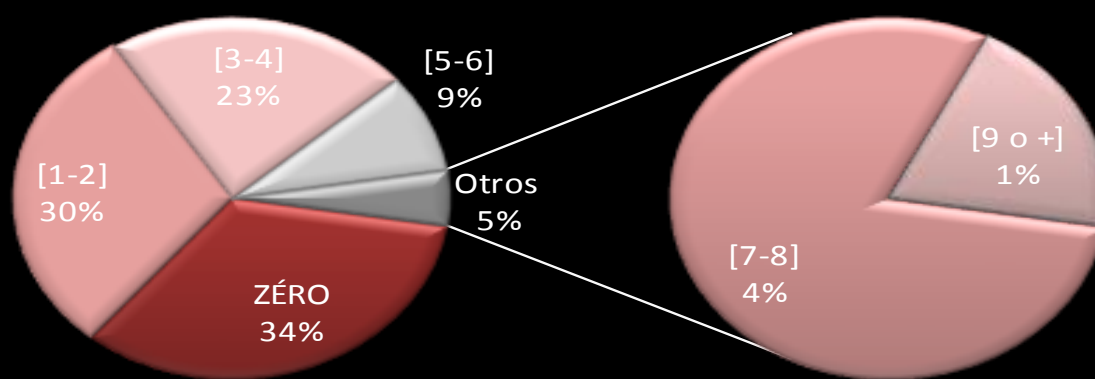
FQ	TEC	INF	EVP	MUS	ECO	ÈTICA
%	%	%	%	%	%	%
75%	100%	100%	100%	100%	100%	100%
86%	67%	75%	100%		86%	100%
64%	100%	83%	88%	100%	67%	92%
92%	83%	71%	100%	100%	0%	94%
67%	80%	40%	91%	100%	0%	100%
77%	85%	76%	95%	100%	53%	96%

Nombre de matèries suspeses.

GRUP	TOT AL	MATÈRIES SUSPESES					MATÈRIES SUSPESES						
		0 i 2	3 i 4	5 i 6	7 i 8	9+	0 i 2	3 i 4	5 i 6	7 i 8	9+		
4ESO-	28	15	8	3	2	0	0	54%	29%	11%	7%	0%	0%
4ESO-	26	6	15	2	3	0	0	23%	58%	8%	12%	0%	0%
4ESO-	27	12	6	5	2	2	0	44%	22%	19%	7%	7%	0%
4ESO-	21	3	4	11	2	0	1	14%	19%	52%	10%	0%	5%
4ESO-	23	6	4	8	2	3	0	26%	17%	35%	9%	13%	0%
4ESO	125	42	37	29	11	5	1	34%	30%	23%	9%	4%	1%



NOMBRE MATÈRIES SUSPESES 4T ESO



Plans individualitzats ESO i BATXILLERAT.

Alumnes PI 2017-18	2N TRIM.	Nombre AI	Índex
1R ESO		35	23,6%
2N ESO		41	26,8%
3R ESO		15	11,5%
4T ESO		19	15,2%
BATXILLERAT		2	1,2%



Resultats Globals ESO.

Curs 2015-16. 2N TRIMESTRE

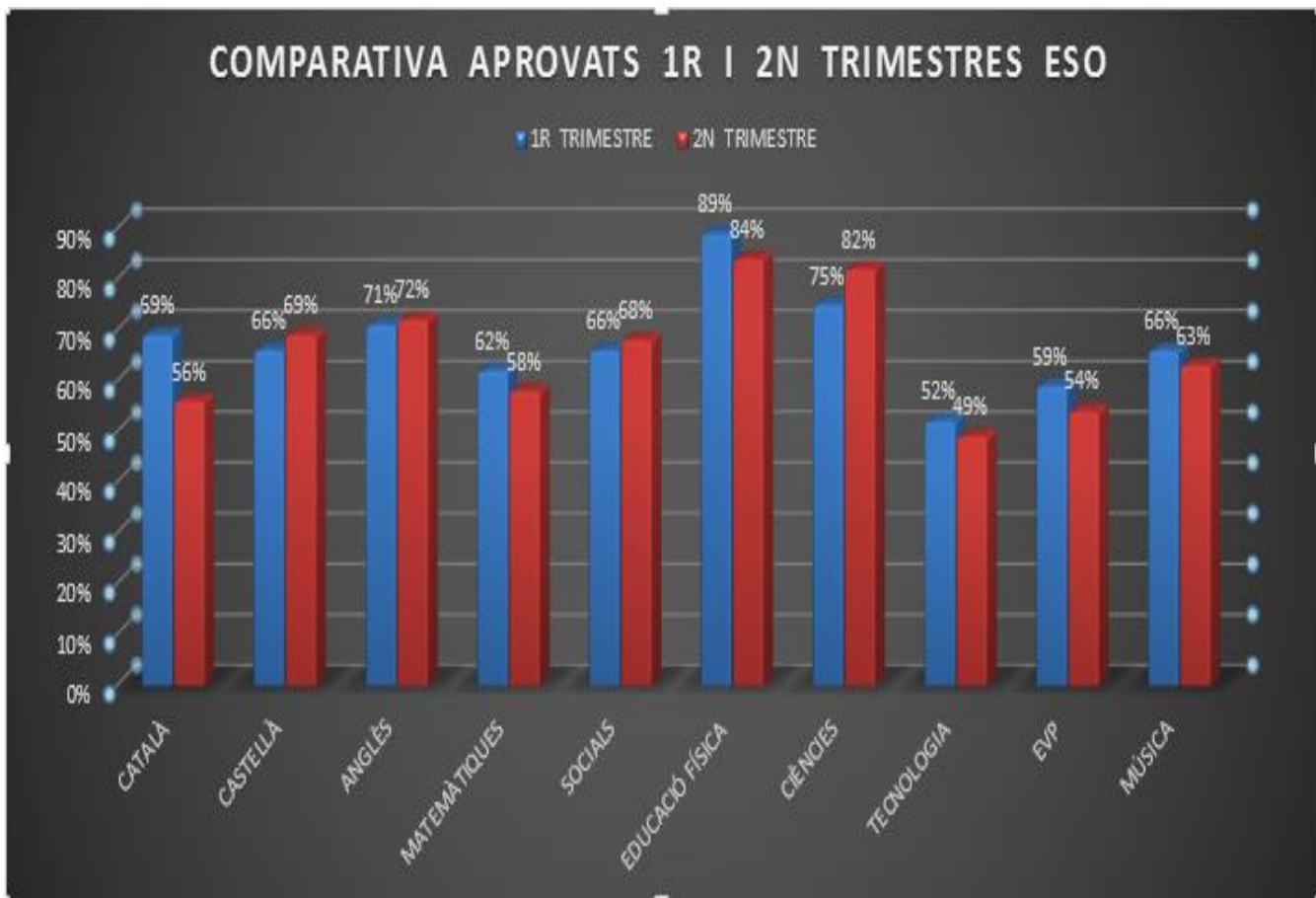
GLOBALS ESO 2N TRIMESTRE		
CURS 2015- 2016		
%APROVATS MATÈRIES TRONCALS ESO		
MATÈRIES	VALOR ABS	VALOR REL
CATALÀ	395	⊗ 69%
CASTELLÀ	410	⊗ 72%
ANGLÈS	382	⊗ 67%
MATEMÀTIQUES	313	⊗ 55%
SOCIALS	376	⊗ 66%
EDUCACIÓ FÍSICA	465	⊙ 81%
CIÈNCIES	486	⊙ 79%
TECNOLOGIA	253	⊙ 94%
EVP	221	⊗ 67%
TOTAL ALUMNES ESO	572	



NOMBRE DE MATÈRIES SUSPESES ESO												
VALORS ABSOLUTS							VALORS RELATIUS					
MATÈRIES SUSPESES							MATÈRIES SUSPESES					
TOT ESO	0	1i2	3i4	5i6	7i8	9+	0	1i2	3i4	5i6	7i8	9+
572	170	147	85	67	53	32	30%	26%	15%	12%	9%	6%

Curs 2016 -17. 2N TRIMESTRE.

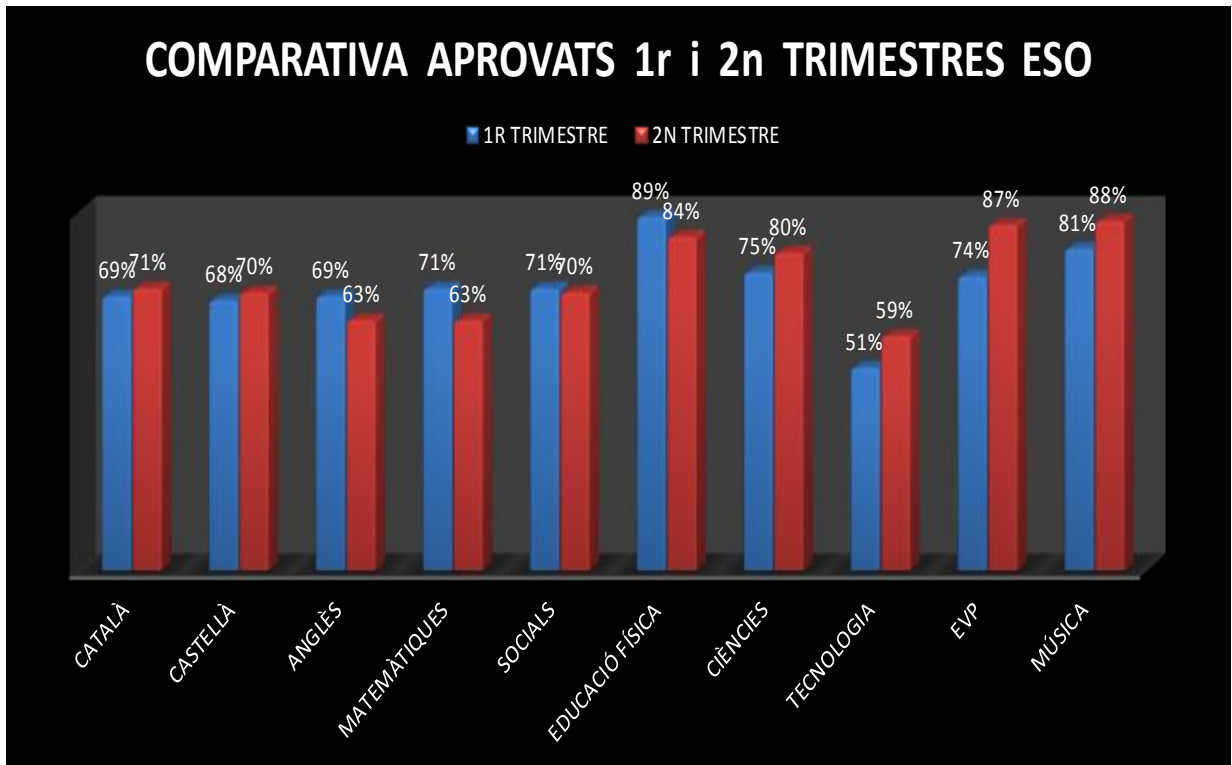
2n TRIMESTRE			
%APROVATS MATÈRIES TRONCALS ESO			
MATÈRIES	VALOR ABS	VALOR REL	
CATALÀ	315	⊗	56%
CASTELLÀ	389	⊗	69%
ANGLÈS	404	⊗	72%
MATEMÀTIQUES	326	⊗	58%
SOCIALS	379	⊗	68%
EDUCACIÓ FÍSICA	469	⊕	84%
CIÈNCIES	492	⊕	88%
TECNOLOGIA	276	⊗	49%
EVP	223	⊗	54%
MÚSICA	265	⊗	63%
TOTAL ALUMNAT	561		





Curs 2017 -18. 2N TRIMESTRE.

2n TRIMESTRE			
%APROVATS MATÈRIES TRONCALS ESO			
MATÈRIES	VALOR ABS		VALOR REL
CATALÀ	395	✓	71%
CASTELLÀ	387	✓	70%
ANGLÈS	351	✗	63%
MATEMÀTIQUES	350	✗	63%
SOCIALS	387	✓	70%
EDUCACIÓ FÍSICA	467	✓	84%
CIÈNCIES	442	✓	80%
TECNOLOGIA	328	✗	59%
EVP	269	✓	87%
MÚSICA	280	✓	88%
TOTAL ALUMNAT	554		



2N TRIMESTRE 2017-2018		VALORS ABSOLUTS MATÈRIES SUSPESES					VALORS RELATIUS MATÈRIES SUSPESES						
GRUP	TOTAL	0 i 1	2	3 i 4	5 i 6	7 i 8	9+	0 i 1	2	3 i 4	5 i 6	7 i 8	9+
TOT ESO	554	204	133	92	53	46	26	37%	24%	17%	10%	8%	5%



Resultats acadèmics Batxillerat.

Aprovats Primer i Segon de Batxillerat. 2n trimestre .

CURS 2015-16

2N TRIMESTRE																								
Grup	LC			LS			ID (IA)			FC/FC/HF			EF			HS			CM			BI		
	Ap.	Av.	%	Ap.	Av.	%	Ap.	Av.	%	Ap.	Av.	%	Ap.	Av.	%	Ap.	Av.	%	Ap.	Av.	%	Ap.	Av.	%
1BTX-A	19	30	63%	25	30	83%	19	30	63%	19	30	63%	27	29	93%			#DIV/0!	20	30	67%			
1BTX-B	20	31	65%	25	31	81%	27	31	87%	26	30	87%	27	30	90%			#DIV/0!	12	14	86%			
1BTX-C	18	30	60%			#DIV/0!	15	21	71%	20	31	65%	23	31	74%			#DIV/0!			#DIV/0!			
1BTX	39	61	64%	50	61	82%	46	61	75%	45	60	75%	54	59	92%			#DIV/0!	0	0	#DIV/0!	32	44	73%
2BTX-A	11	26	42%	13	26	50%	18	30	60%	16	29	55%				10	29	34%				2	6	33%
2BTX-B	13	25	52%	16	28	57%	21	27	78%	16	27	59%						#DIV/0!				10	11	91%
2BTX-C	22	27	81%	21	26	81%	14	29	48%	17	28	61%				18	27	67%				7	12	58%
2BTX	24	51	47%	29	54	54%	39	57	68%	32	56	57%				10	29	34%				12	17	71%



TM			FS			QI			TI			ET			ALE		
Ap.	Av.	%	Ap.	Av.	%	Ap.	Av.	%	Ap.	Av.	%	Ap.	Av.	%	Ap.	Av.	%
9	13	69%	9	15	60%	28	30	93%			#DIV/0!						
		#DIV/0!	21	28	75%			#DIV/0!	13	15	87%						
		#DIV/0!			#DIV/0!			#DIV/0!			#DIV/0!	31	31	100%			
9	13	69%	30	43	70%	28	30	93%	13	15	87%						
		#DIV/0!			#DIV/0!	5	6	83%			#DIV/0!						#DIV/0!
			14	29	48%	11	15	73%	11	11	100%						#DIV/0!
8	10	80%			#DIV/0!	8	12	67%			#DIV/0!						#DIV/0!
0	0	#DIV/0!	14	29	48%	16	21	76%	11	11	100%						#DIV/0!

Grup	DT			MA			MS			EC			EO		
	Ap.	Av.	%	Ap.	Av.	%	Ap.	Av.	%	Ap.	Av.	%	Ap.	Av.	%
1BTX-A			#DIV/0!	17	30	57%			#DIV/0!			#DIV/0!			#DIV/0!
1BTX-B	10	16		11	31	35%			#DIV/0!			#DIV/0!			#DIV/0!
1BTX-C						#DIV/0!	14	22	64%				17	21	81%
1BTX	10	16	63%	28	61	46%	14	22	64%	0	0	#DIV/0!	17	21	81%
2BTX-A			#DIV/0!	4	7	57%			#DIV/0!						#DIV/0!
2BTX-B			#DIV/0!	14	28	50%			#DIV/0!						#DIV/0!
2BATX-C			#DIV/0!	5	12	42%	12	17	71%				10	15	67%
2BTX	0	0	#DIV/0!	18	35	51%	0	0	#DIV/0!				0	0	#DIV/0!



LA			GR			HM			GG			HA			PS		
Ap.	Av.	%	Ap.	Av.	%	Ap.	Av.	%	Ap.	Av.	%	Ap.	Av.	%	Ap.	Av.	%
12	19	63%			#DIV/0!			#DIV/0!			#DIV/0!						#DIV/0!
8	9	89%				19	31	61%									
20	28	71%	0		#DIV/0!	0	0	#DIV/0!									#DIV/0!
		#DIV/0!	9	9	100%						#DIV/0!			#DIV/0!	2	5	40%
		#DIV/0!									#DIV/0!			#DIV/0!	5	6	83%
									13	16	81%				4	4	100%
0	0	#DIV/0!							0	0	#DIV/0!	0	0	#DIV/0!	7	11	64%

CURS 2016 – 17 2N TRIMESTRE

Grup	LC	LS	ID (IA)	FC/HF	EF	HS/HM	CM	BI	TM	FS
	%	%	%	%	%	%	%	%	%	%
1BTX-A	93%	85%	69%	93%	100%		100%	100%	92%	83%
1BTX-B	86%	80%	69%	77%	100%		100%	100%	80%	83%
1BTX-C	84%	84%	54%	59%	97%	69%	100%			
1BTX	88%	83%	63%	75%	99%	69%	100%	100%	89%	83%
2BTX-A	100%	92%	69%	68%		89%		96%	88%	89%
2BTX-B	79%	43%	90%	63%		79%		83%	0%	55%
2BTX-C	81%	58%	59%	48%		79%				
2BTX	87%	65%	71%	59%		83%		93%	78%	65%



Grup	QI	TI	LU	MA	EO	LA	PS	DT	GG	MS
	%	%	%	%	%	%	%	%	%	%
1BTX-A	77%			82%						
1BTX-B	89%	100%		68%				42%		
1BTX-C					70%	67%				38%
1BTX	81%	100%		75%	70%	67%		42%		38%
2BTX-A	78%			69%			78%			
2BTX-B	71%			35%			100%	73%		
2BTX-C			43%		43%	33%	78%		68%	52%
2BTX	77%		43%	53%	43%	33%	79%	73%	68%	52%

Nombre de matèries suspeses Primer i Segon de Batxillerat.

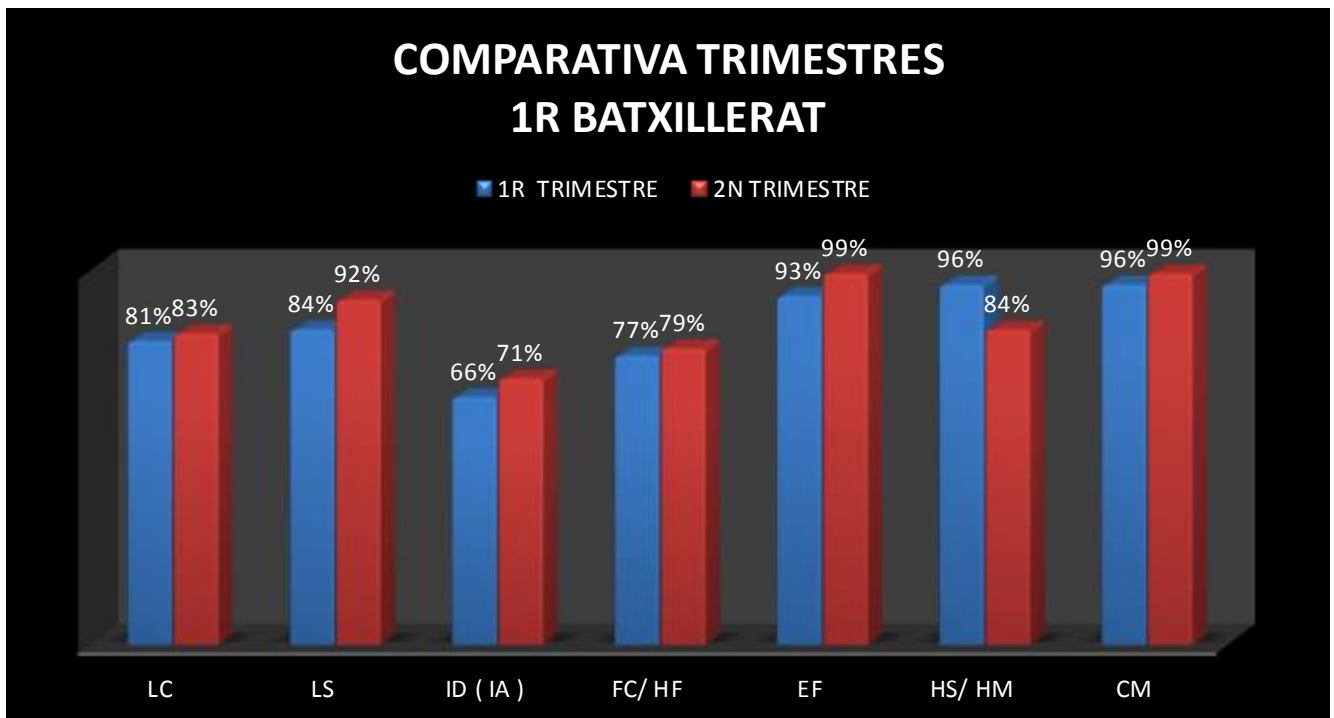
GRUP	TOT AL	VALORS ABSOLUTS						VALORS RELATIUS					
		NOMBRE DE MATÈRIES SUSPESES						NOMBRE DE MATÈRIES SUSPESES					
		ZERO	[1-2]	[3-4]	[5-6]	[7-8]	[9+]	ZERO	[1-2]	[3-4]	[5-6]	[7-8]	[9+]
1BTX-A	28	15	10	2	1	0	0	54%	36%	7%	4%	0%	0%
1BTX-B	30	11	9	7	3	0	0	37%	30%	23%	10%	0%	0%
1BTX-C	29	9	10	7	1	2	0	31%	34%	24%	3%	7%	0%
1BTX	87	35	29	16	5	2	0	40%	33%	18%	6%	2%	0%
2BTX-A	32	12	14	5	1	0	0	38%	44%	16%	3%	0%	0%
2BTX-B	27	7	6	8	5	1	0	26%	22%	30%	19%	4%	0%
2BTX-C	32	6	11	10	5	0	0	19%	34%	31%	16%	0%	0%
2BTX	91	25	31	23	11	1	0	27%	34%	25%	12%	1%	0%

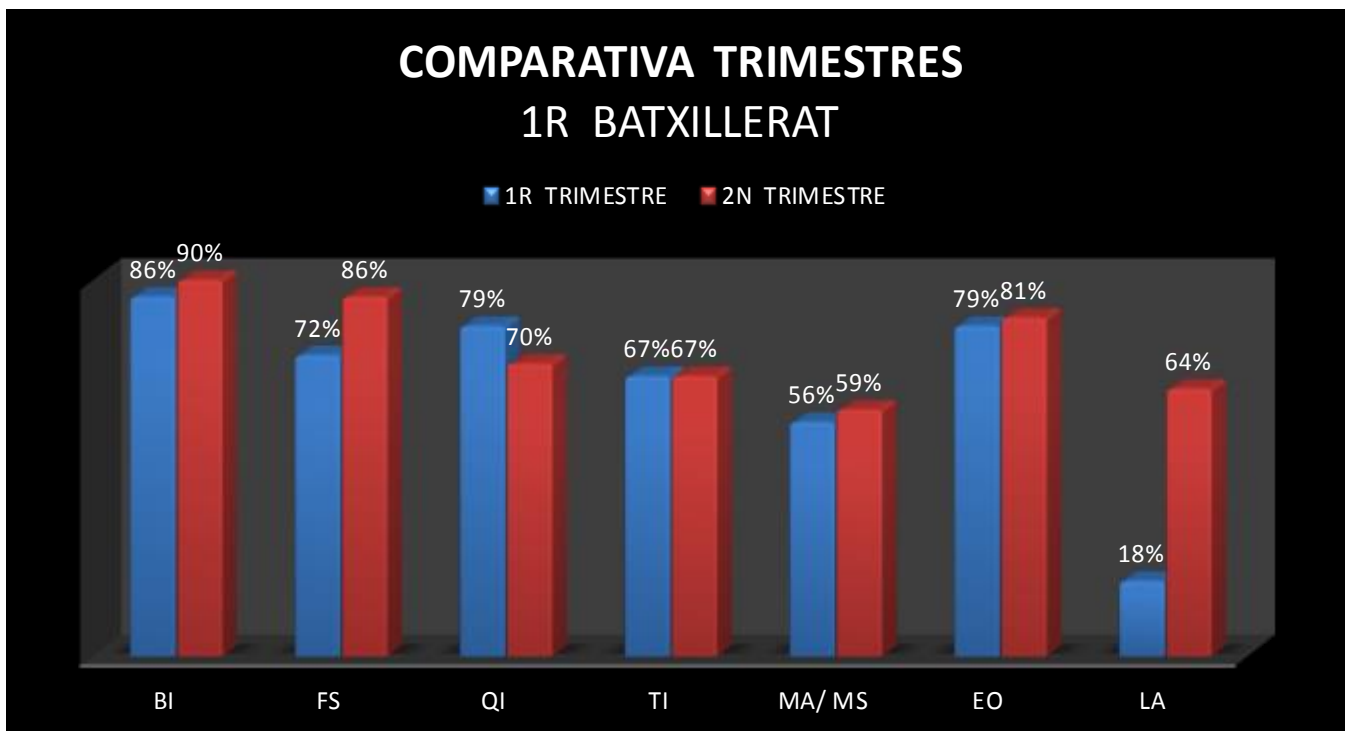


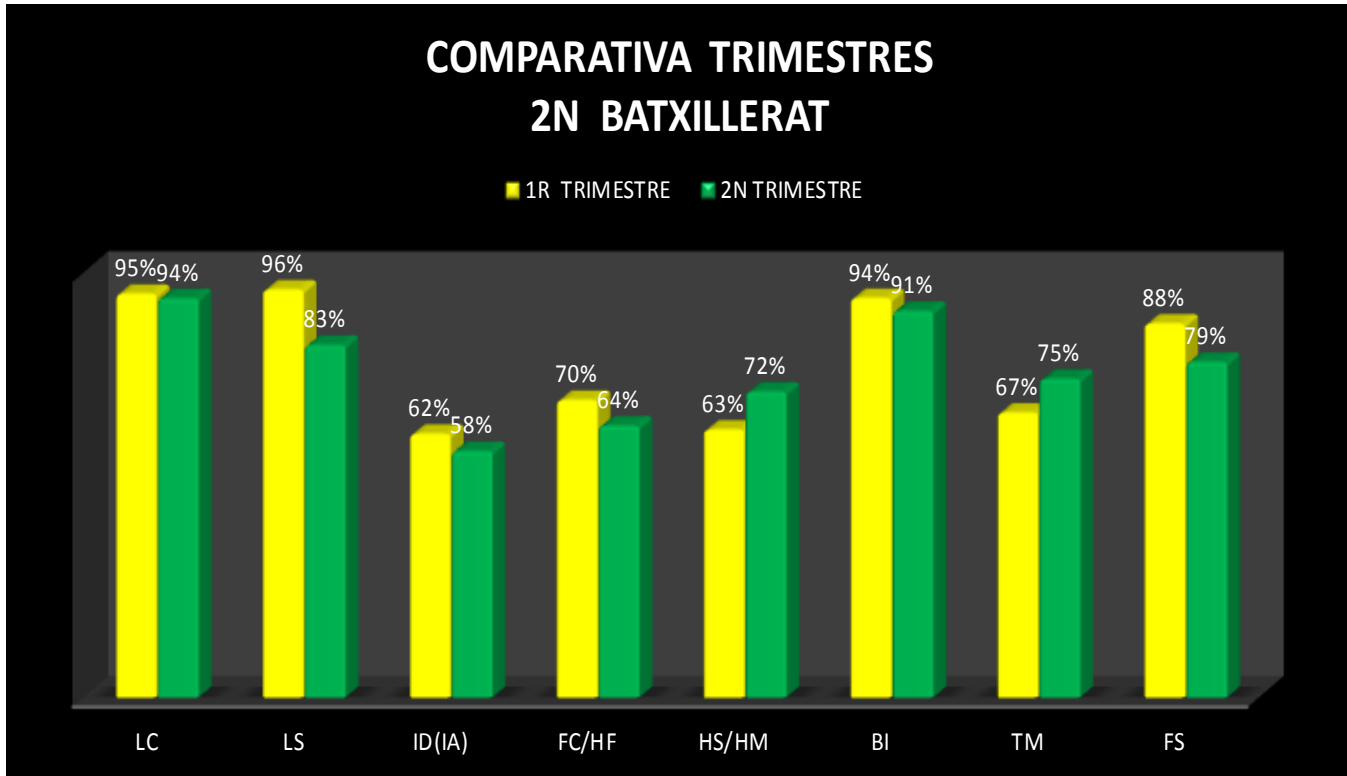
CURS 2017 – 18 2N TRIMESTRE

Grup	LC	LS	ID (IA)	FC/HF	EF	HS/HM	CM	BI	TM	FS
	%	%	%	%	%	%	%	%	%	%
1BTX-A	87%	91%	86%	86%	100%		95%	90%		93%
1BTX-B	80%	92%	84%	72%	100%	100%	100%			80%
1BTX-C	82%	93%	48%	79%	96%	79%	100%			
1BTX	83%	92%	71%	79%	99%	84%	99%	90%		86%
2BTX-A	100%	81%	58%	72%		62%		88%	67%	90%
2BTX-B	100%	91%	65%	58%		81%		100%	100%	72%
2BTX-C	84%	78%	53%	60%		74%				
2BTX	94%	83%	58%	64%		72%		91%	75%	79%

QI	TI	LU	MA/MS	EO	LA	PS	DT	GG	EC	AT
%	%	%	%	%	%	%	%	%	%	%
74%			61%							
50%	67%		61%	89%					71%	
		80%	53%	78%	64%				75%	
70%	67%	80%	59%	81%	64%				74%	
79%			52%			83%				
90%	87%		56%			100%	36%			
			65%	40%	50%	87%		96%		88%
82%	87%		56%	40%	50%	87%	36%	96%		88%



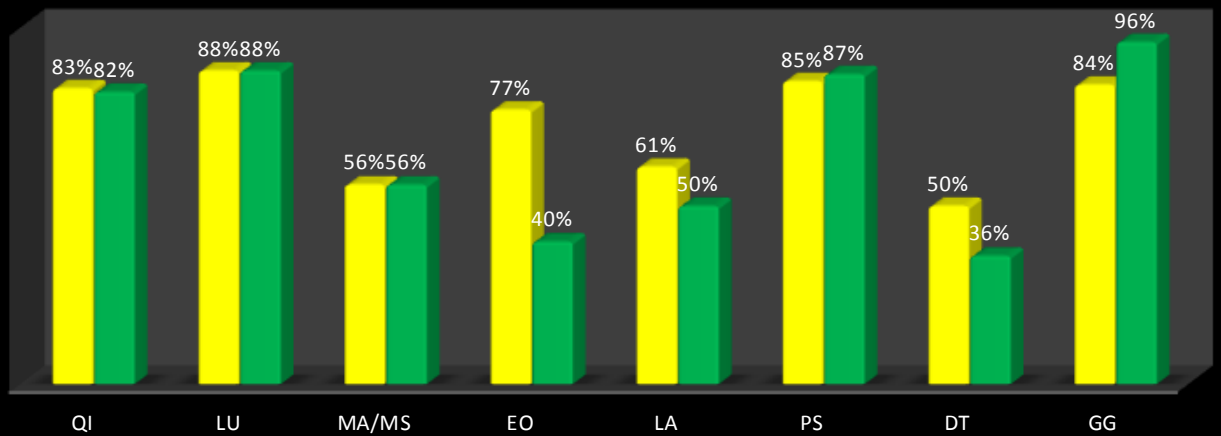




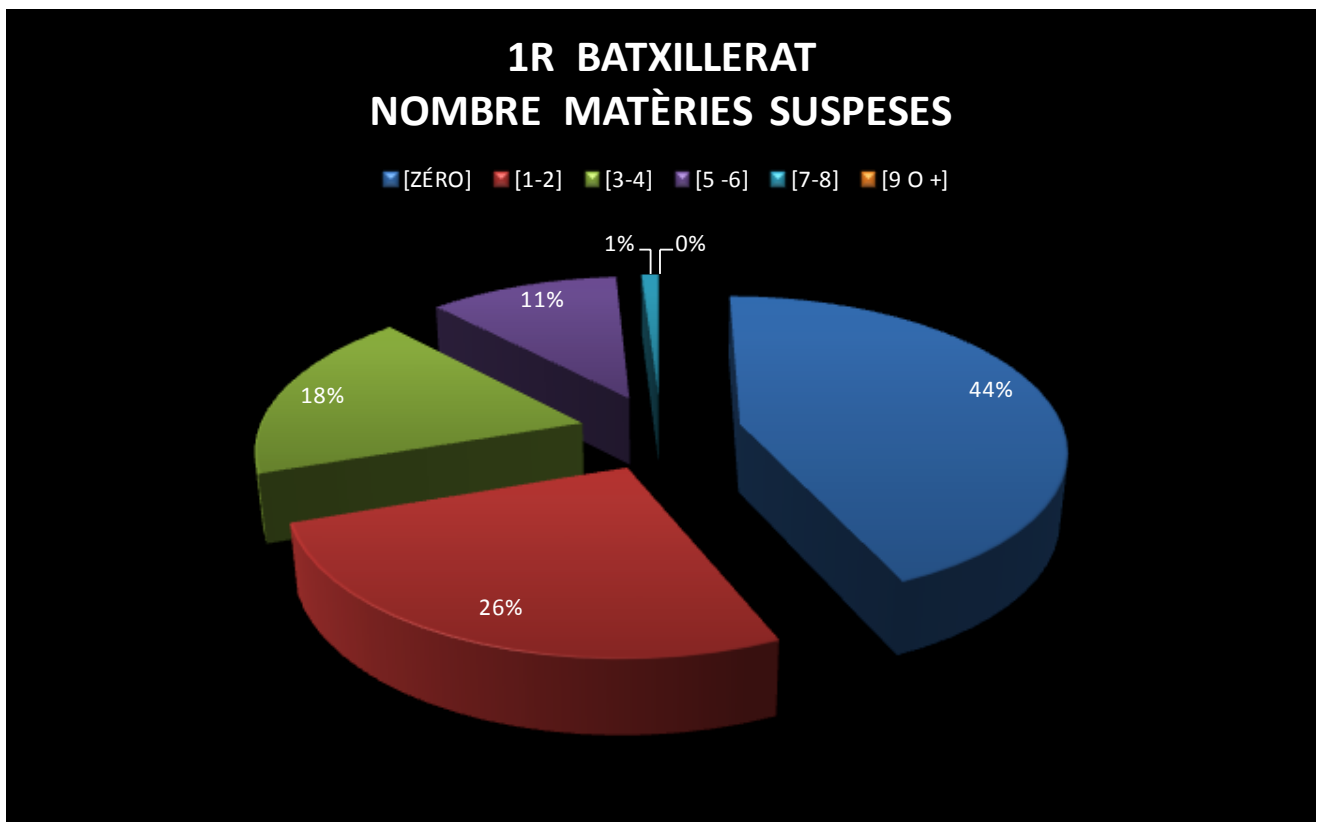


COMPARATIVA TRIMESTRES 2N BATXILLERAT

■ 1R TRIMESTRE ■ 2N TRIMESTRE



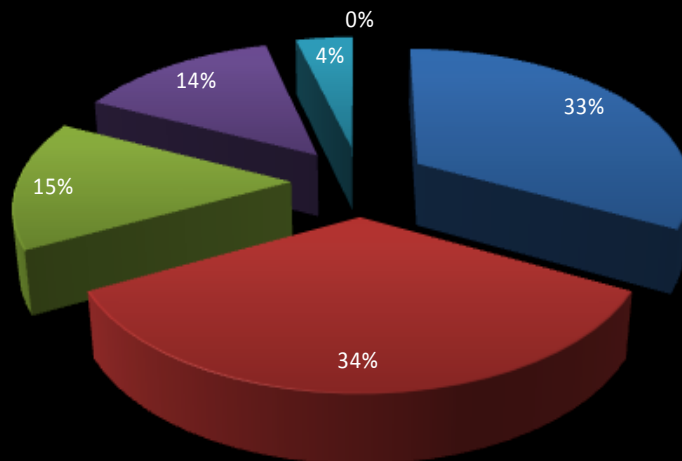
		VALORS ABSOLUTS						VALORS RELATIUS					
		NOMBRE DE MATÈRIES SUSPESES						NOMBRE DE MATÈRIES SUSPESES					
GRUP	TOT AL	ZERO	[1-2]	[3-4]	[5-6]	[7-8]	[9+]	ZERO	[1-2]	[3-4]	[5-6]	[7-8]	[9+]
1BTX-A	23	12	8	2	1	0	0	52%	35%	9%	4%	0%	0%
1BTX-B	25	14	2	6	2	1	0	56%	8%	24%	8%	4%	0%
1BTX-C	28	7	10	6	5	0	0	25%	36%	21%	18%	0%	0%
1BTX	76	33	20	14	8	1	0	43%	26%	18%	11%	1%	0%
2BTX-A	30	12	9	3	3	3	0	40%	30%	10%	10%	10%	0%
2BTX-B	27	8	10	4	4	1	0	30%	37%	15%	15%	4%	0%
2BTX-C	38	11	14	7	6	0	0	29%	37%	18%	16%	0%	0%
2BTX	95	31	33	14	13	4	0	33%	35%	15%	14%	4%	0%





2N BATXILLERAT NOMBRE MATÈRIES SUSPESES

■ [ZÉRO] ■ [1-2] ■ [3-4] ■ [5 -6] ■ [7-8] ■ [9 0 +]





Resultats acadèmics Cicles Formatius. 2n TRIMESTRE

CURS 2015-16

SEGON TRIMESTRE																				
		FOL			RAT															
Crèdit/Mòduls	1503			1504			1553-m			1553-t			1553			1555			LOE?	
	Ap.	Av.	%	Ap.	Av.	%	Ap.	Av.	%	Ap.	Av.	%	Ap.	Av.	%	Ap.	Av.	%	%	
1	25	28	89%			#DIV/0!			#DIV/0!			#DIV/0!	0	0	#DIV/0!		19	26	73%	81%
2	20	23	87%			#DIV/0!			#DIV/0!			#DIV/0!	0	0	#DIV/0!		20	26	77%	82%
3	19	23	83%			#DIV/0!			#DIV/0!			#DIV/0!	0	0	#DIV/0!		20	26	77%	80%
4	19	20	95%			#DIV/0!			#DIV/0!			#DIV/0!	0	0	#DIV/0!		13	27	48%	68%
5	18	20	90%			#DIV/0!			#DIV/0!			#DIV/0!	0	0	#DIV/0!		21	27	78%	83%
6	16	24	67%			#DIV/0!			#DIV/0!			#DIV/0!	0	0	#DIV/0!		22	26	85%	76%
7	21	23	91%			#DIV/0!			#DIV/0!			#DIV/0!	0	0	#DIV/0!		24	25	96%	94%
8						#DIV/0!			#DIV/0!			#DIV/0!	0	0	#DIV/0!		24	27	89%	89%
9						#DIV/0!			#DIV/0!			#DIV/0!	0	0	#DIV/0!					#DIV/0!
10																				
11																				
FCT			#DIV/0!			#DIV/0!			#DIV/0!			#DIV/0!			#DIV/0!				#DIV/0!	



CURS 2016-17. 2N TRIMESTRE

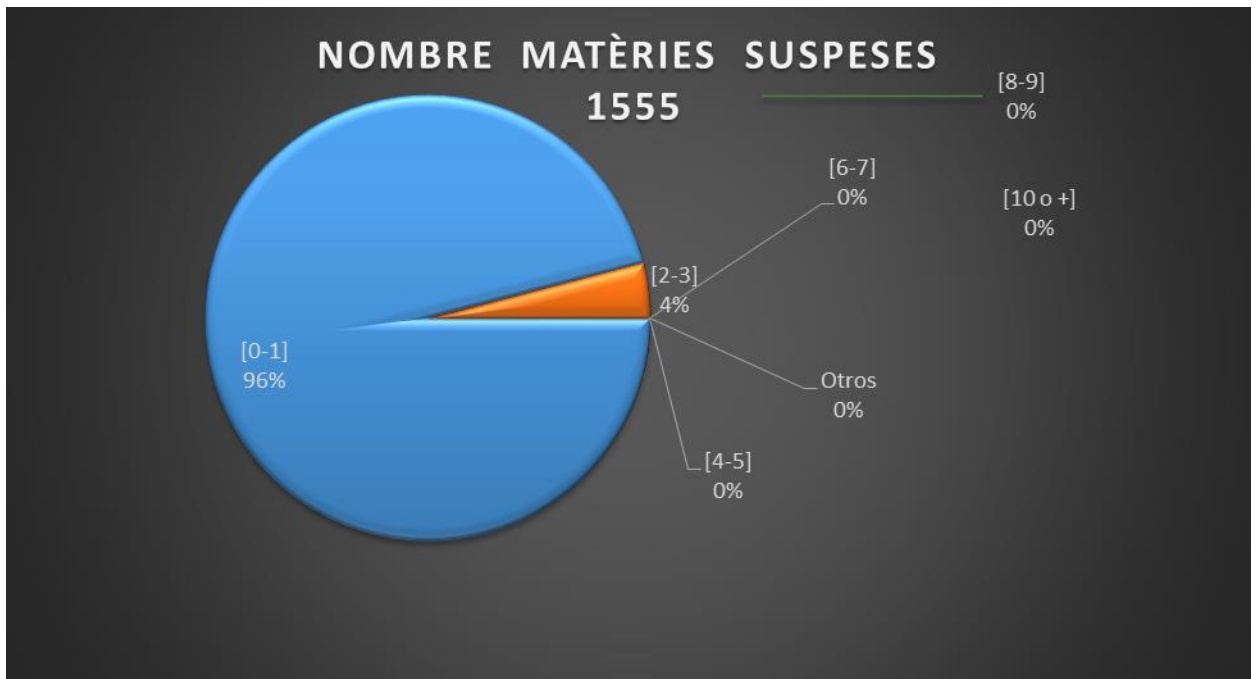
1555 (LOGSE)

Ind. 6: ALUMNES APROVATS ALS CF				
2n TRIMESTRE				
	1555			LOGSE
Crèdit	Ap.	Av.		%
1	20	20	✓	100%
2	21	22	✓	95%
3	19	20	✓	95%
4	21	22	✓	95%
5	17	20	✓	85%
6	17	18	✓	94%
FOL	15	15	✓	100%
RAT	18	18	✓	100%



Nombre de matèries suspeses CF. (LOGSE 1555).

2N TRIMESTRE		VALORS ABSOLUTS						VALORS RELATIUS					
NOMBRE DE MATÈRIES SUSPESES		NOMBRE DE MATÈRIES SUSPESES						NOMBRE DE MATÈRIES SUSPESES					
GRUP	TOT AL	ZERO-1	[2-3]	[4-5]	[6-7]	[8-9]	[10+]	ZERO-1	[2-3]	[4-5]	[6-7]	[8-9]	[10+]
1555	23	22	1	0	0	0	0	92%	4%	0%	0%	0%	0%





QU11 (LOE)

MP	UF	QU11 1 r CURS		LOE	ABSÈNCIES	
		Ap.	Av.	%	>5%	>25%
1	1	15	19	✔ 79%	33%	11%
	2					
	3					
	4					
3	1	15	19	✔ 79%	35%	10%
	2					
	3					
4	1					
	2					
	3					
	4					
6	1	13	17	✔ 76%	44%	6%
	2					
	3					
	4					
9	1					
	2					
11	1					
15	1	14	18	✔ 78%	28%	11%
	2					
	3					



Nombre de matèries suspeses CF. (LOE QU11).

		VALORS ABSOLUTS						VALORS RELATIUS					
		NOMBRE DE MATÈRIES SUSPESES						NOMBRE DE MATÈRIES SUSPESES					
GRUP	TOT AL	ZERO-1	[2-3]	[4-5]	[6-7]	[8-9]	[10+]	ZERO-1	[2-3]	[4-5]	[6-7]	[8-9]	[10+]
QU11 1	19	15	3	1	0	0	0	79%	16%	5%	0%	0%	0%





Generalitat de Catalunya
Departament d'Ensenyament



Unió Europea
Fons Social Europeu



QUB0M 1 (LOE)

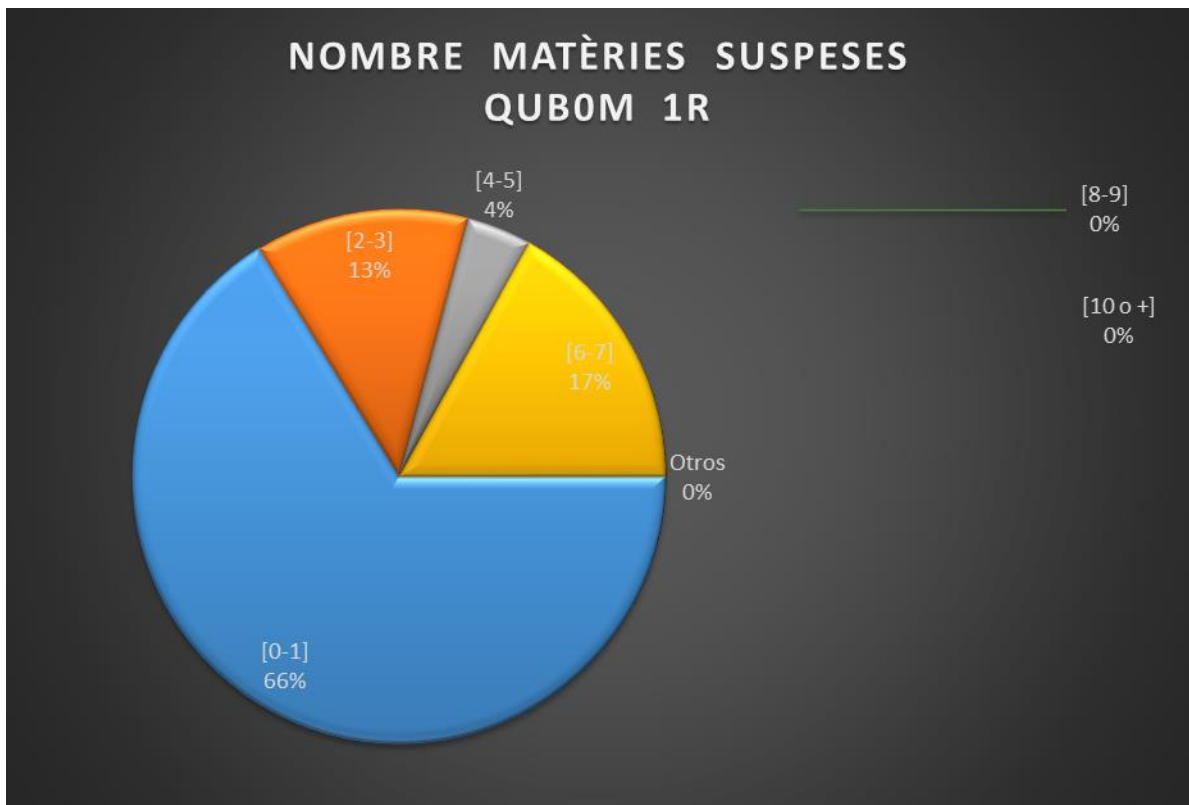


MP	UF	UBOM 1r CUP		LQE	ABSÈNCIES	
		Ap.	Av.	%	>5%	>25%
1	1					
	2					
2	1					
	2					
	3					
	4					
	5					
3	1					
	2					
	3	13	24	⊖ 54%		
	4					
5	1	18	23	⊕ 78%	28%	8%
	2					
	3					
6	1					
	2					
	3					
	4					
	5					
8	1					
	2					
	3					
9	1	21	29	⊖ 72%	48%	3%
	2					
	3					
10	1	22	24	⊕ 92%	17%	8%
	2	19	23	⊕ 83%	17%	9%
12	2					
14	1					



Nombre de matèries suspeses CF. (LOE QUBOM 1).

		VALORS ABSOLUTS						VALORS RELATIUS					
		NOMBRE DE MATÈRIES SUSPESES						NOMBRE DE MATÈRIES SUSPESES					
GRUP	TOT AL	ZERO-1	[2-3]	[4-5]	[6-7]	[8-9]	[10+]	ZERO-1	[2-3]	[4-5]	[6-7]	[8-9]	[10+]
QUBOM 1	24	16	3	1	4	0	0	67%	13%	4%	17%	0%	0%





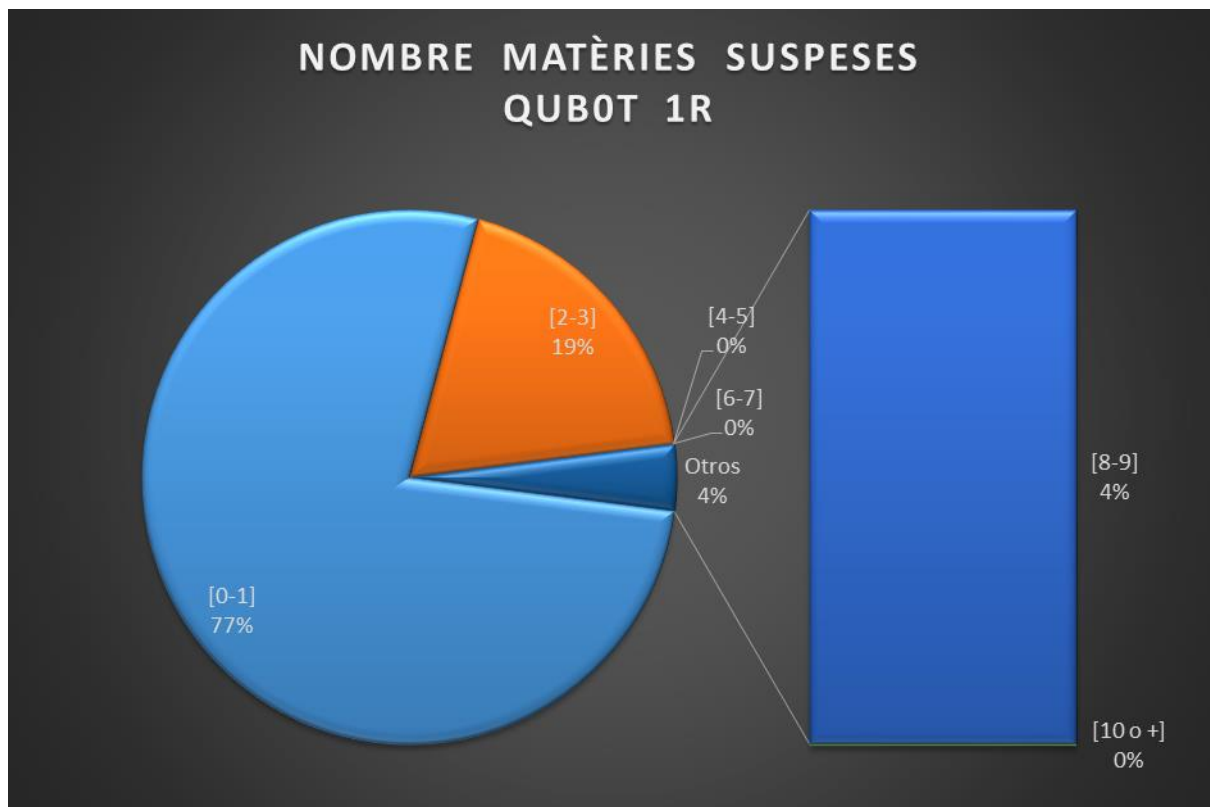
QUB0T 1 (LOE)

MP	UF	UB0T 1r CUF		LOE		ABSÈNCIES	
		Ap.	Av.	%	>5%	>25%	
1	1	17	22	✓	77%	36%	9%
	2						
2	1						
	2	22	24	✓	92%	35%	9%
	3	20	24	✓	83%	42%	0%
	4	17	22	✓	77%	25%	8%
	5						
3	1	22	23	✓	96%	30%	11%
	2						
	3	20	25	✓	80%	32%	8%
	4	20	24	✓	83%	50%	14%
5	1	24	25	✓	96%	56%	4%
	2	19	20	✓	95%	52%	0%
	3						
6	1	22	25	✓	88%	36%	4%
	2	19	26	✗	73%	46%	8%
	3	18	22	✓	82%	59%	22%
	4	23	24	✓	96%	11%	19%
	5						
8	1	21	26	✓	81%		
	2						
	3						
9	1	23	26	✓	88%	46%	12%
	2	24	24	✓	100%	35%	12%
	3						
10	1	21	24	✓	88%		
	2	23	23	✓	100%		
12	2						
14	1						



Nombre de matèries suspeses CF. (LOE QUB0T 1).

		VALORS ABSOLUTS						VALORS RELATIUS					
		NOMBRE DE MATÈRIES SUSPESES						NOMBRE DE MATÈRIES SUSPESES					
GRUP	TOT AL	ZERO-1	[2-3]	[4-5]	[6-7]	[8-9]	[10+]	ZERO-1	[2-3]	[4-5]	[6-7]	[8-9]	[10+]
QUB0T 1	27	21	5	0	0	1	0	78%	19%	0%	0%	4%	0%



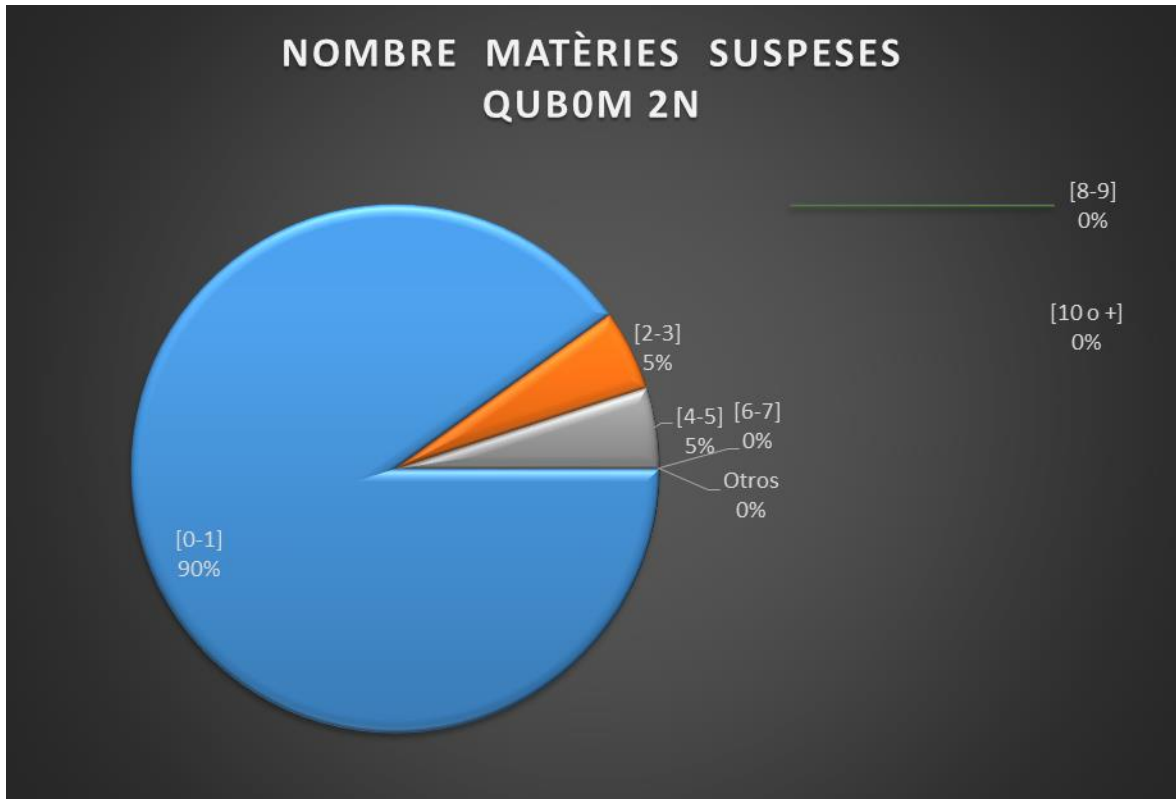


QUBOM 2 (LOE)

MP	UF	QUBOM 2 n CURS		LOE	ABSÈNCIES	
		Ap.	Av.	%	>5%	>25%
1	1					
	2					
4	1	11	21	⊗ 52%	22%	11%
	2					
	3					
7	1	19	23	⊙ 83%	30%	17%
	2					
	3					
12	2	14	14	⊙ 100%	7%	0%
13	1					
15	1					
17	1					

Nombre de matèries suspeses CF. (LOE QUBOM 2).

		VALORS ABSOLUTS						VALORS RELATIUS					
		NOMBRE DE MATÈRIES SUSPESES						NOMBRE DE MATÈRIES SUSPESES					
GRUP	TOT AL	ZERO-1	[2-3]	[4-5]	[6-7]	[8-9]	[10+]	ZERO-1	[2-3]	[4-5]	[6-7]	[8-9]	[10+]
QUBOM 2	22	20	1	1	0	0	0	91%	5%	5%	0%	0%	0%





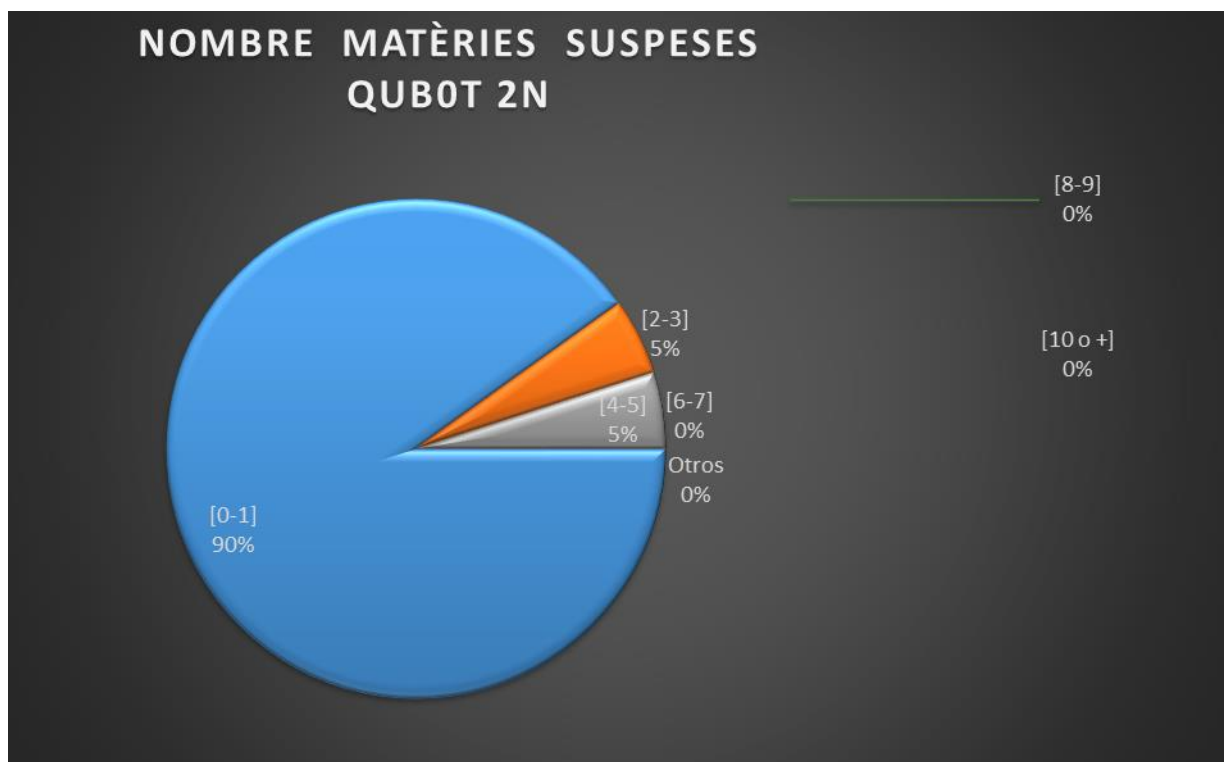
QUBOT 2 (LOE)

MP	UF	QUBOT 2 n CURS		LOE	ABSÈNCIES	
		Ap.	Av.	%	>5%	>25%
2	1					
	2	19	22	✓ 86%	50%	0%
	3	21	22	✓ 95%		
	4	17	22	✓ 77%		
	5					
7	1	16	21	✓ 76%	29%	5%
	2	15	21	✗ 71%		
	3					
8	1	21	21	✓ 100%		
	2	20	21	✓ 95%		
	3					
10	1	20	22	✓ 91%	22%	0%
	2	21	22	✓ 95%	50%	0%
12	2					
13	1					
14	1					
15	1					
17	1					



Nombre de matèries suspeses CF. (LOE QUB0T 2).

		VALORS ABSOLUTS						VALORS RELATIUS					
		NOMBRE DE MATÈRIES SUSPESES						NOMBRE DE MATÈRIES SUSPESES					
GRUP	TOT AL	ZERO-1	[2-3]	[4-5]	[6-7]	[8-9]	[10+]	ZERO-1	[2-3]	[4-5]	[6-7]	[8-9]	[10+]
QUB0T 2	22	20	1	1	0	0	0	91%	5%	5%	0%	0%	0%



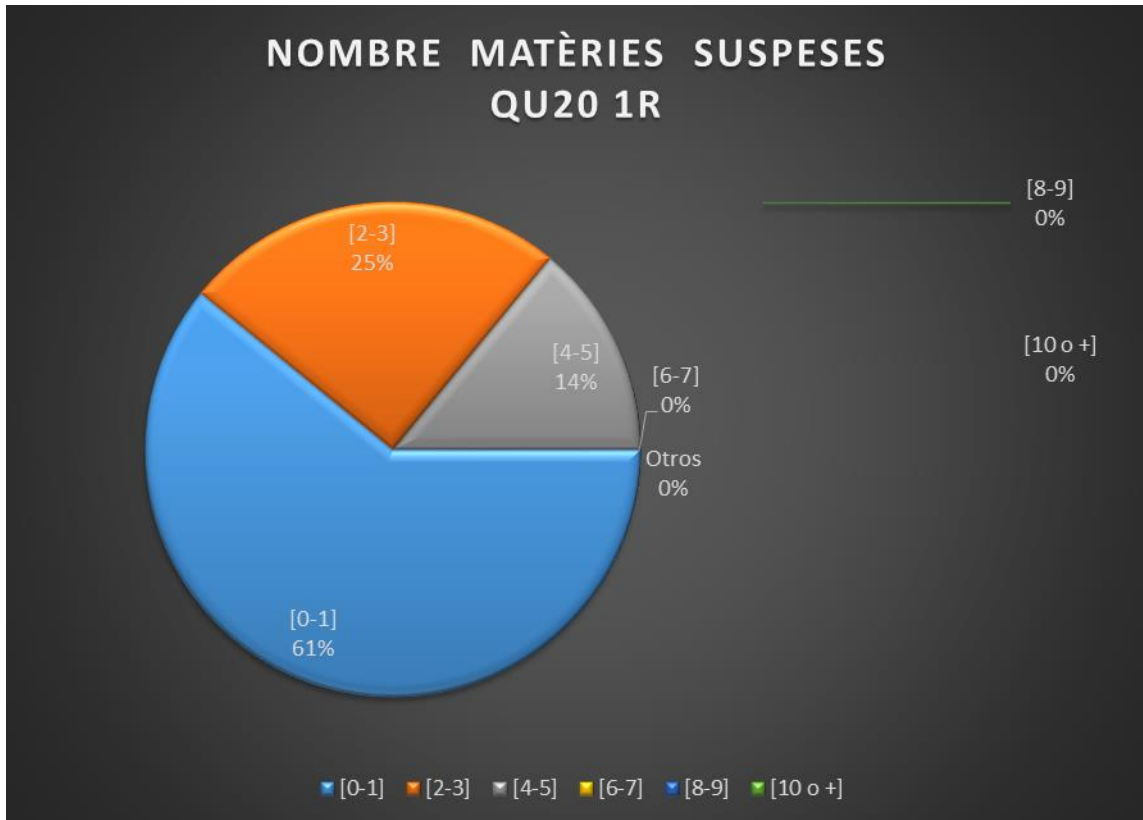


QU20 1 (LOE)

MP	UF	QU20 1r CURS		LOE	ABSÈNCIES	
		Ap.	Av.	%	>5%	>25%
1	1					
	2					
	3					
2	1	26	28	✓ 93%	33%	7%
	2					
	3					
4	1	15	26	✗ 58%	23%	8%
	2					
5	1	20	23	✓ 87%	0%	0%
	2					
	3					
7	1	23	26	✓ 88%	54%	12%
	2					
8	1	18	28	✗ 64%	35%	5%
	2					
	3					
11	2					
13	1					

Nombre de matèries suspeses CF. (LOE QU20 1).

		VALORS ABSOLUTS						VALORS RELATIUS					
		NOMBRE DE MATÈRIES SUSPESES						NOMBRE DE MATÈRIES SUSPESES					
GRUP	TOTAL	ZERO-1	[2-3]	[4-5]	[6-7]	[8-9]	[10+]	ZERO-1	[2-3]	[4-5]	[6-7]	[8-9]	[10+]
QU20 1	28	17	7	4	0	0	0	61%	25%	14%	0%	0%	0%





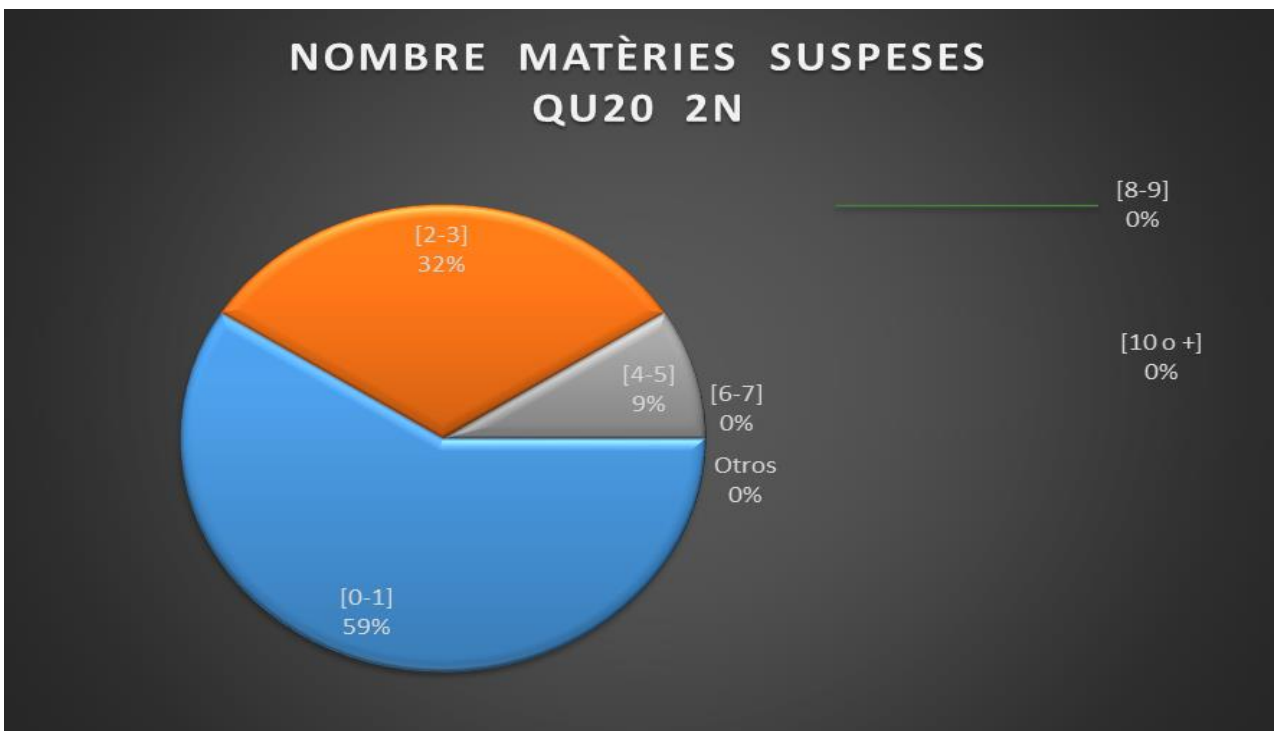
QU20 2 (LOE)

MP	UF	QU20 2 n CURS		LOE		ABSÈNCIES	
		Ap.	Av.	%	>5%	>25%	
3	1	15	20	✓	75%	45%	20%
	2						
	3						
6	1	10	20	✗	50%	40%	5%
	2	11	20	✗	55%	30%	20%
	3						
	4						
	5						
9	1	23	23	✓	100%	65%	0%
	2						
	3						
10	1						
	2						
	3	18	20	✓	90%	30%	20%
11	1						
12	1						
14	1						



Nombre de matèries suspeses CF. (LOE QU20 2).

		VALORS ABSOLUTS						VALORS RELATIUS					
		NOMBRE DE MATÈRIES SUSPESES						NOMBRE DE MATÈRIES SUSPESES					
GRUP	TOT AL	ZERO-1	[2-3]	[4-5]	[6-7]	[8-9]	[10+]	ZERO-1	[2-3]	[4-5]	[6-7]	[8-9]	[10+]
QU20 2	22	13	7	2	0	0	0	59%	32%	9%	0%	0%	0%





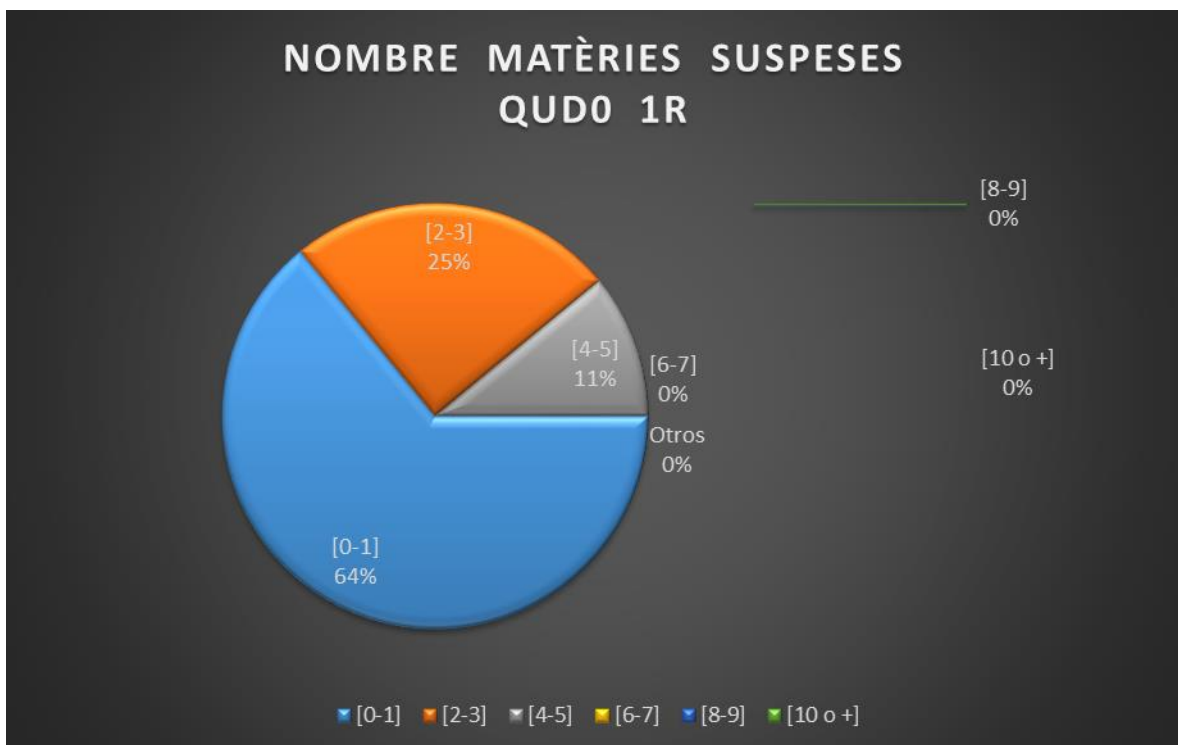
QUDO 1 (LOE)

MP	UF	QUDO 1 r CURS		LOE	ABSÈNCIES	
		Ap.	Av.	%	>5%	>25%
1	1					
	2					
	3					
2	1	25	28	✓ 89%	25%	14%
	2					
	3					
4	1	23	23	✓ 100%	0%	13%
	2					
5	1	13	21	✗ 62%	29%	10%
	2					
6	1	21	32	✗ 66%	38%	16%
	2					
	3					
	4	14	29	✗ 48%	28%	10%
8	1	19	23	✓ 83%	4%	4%
	2					
	3	15	17	✓ 88%	0%	12%
9	2					
11	1					



Nombre de matèries suspeses CF. (LOE QUD0 1).

		VALORS ABSOLUTS						VALORS RELATIUS					
		NOMBRE DE MATÈRIES SUSPESES						NOMBRE DE MATÈRIES SUSPESES					
GRUP	TOT AL	ZERO-1	[2-3]	[4-5]	[6-7]	[8-9]	[10+]	ZERO-1	[2-3]	[4-5]	[6-7]	[8-9]	[10+]
QUD0 1	28	18	7	3	0	0	0	64%	25%	11%	0%	0%	0%



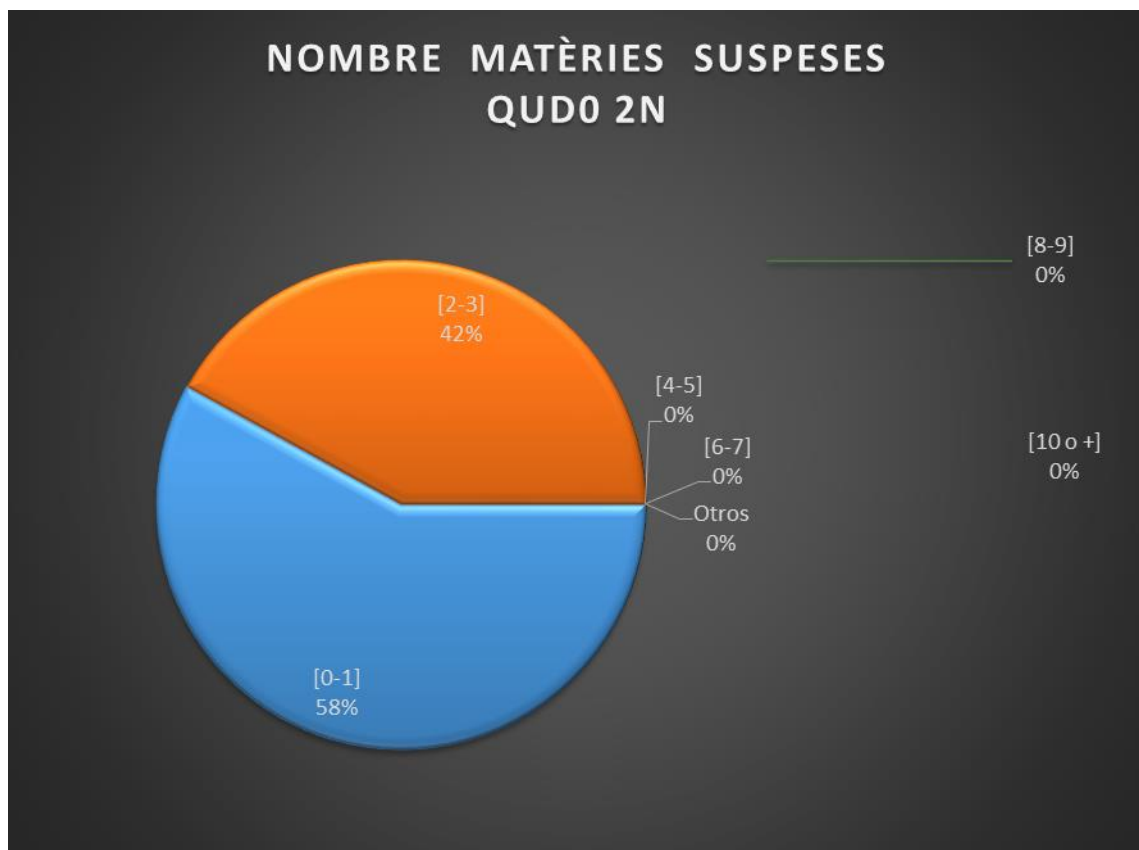


QUDO 2 (LOE)

MP	UF	QUDO 2 n CURS		LOE	ABSÈNCIES	
		Ap.	Av.	%	>5%	>25%
3	1	15	26	⊗ 58%	19%	8%
	2					
	3					
7	1					
	2					
9	1					
10	1					
12	1					
14	1					

Nombre de matèries suspeses CF. (LOE QUDO 2).

		VALORS ABSOLUTS						VALORS RELATIUS					
		NOMBRE DE MATÈRIES SUSPESES						NOMBRE DE MATÈRIES SUSPESES					
GRUP	TOTAL	ZERO-1	[2-3]	[4-5]	[6-7]	[8-9]	[10+]	ZERO-1	[2-3]	[4-5]	[6-7]	[8-9]	[10+]
QUDO 2	36	21	15	0	0	0	0	58%	42%	0%	0%	0%	0%





CURS 2017-18 2N TRIMESTRE

1555 (LOGSE)

Ind. 6: ALUMNES APROVATS ALS CF				
2n TRIMESTRE				
	1555		LOGSE	
Crèdit	Ap.	Av.		%
1	22	25	✓	88%
2	21	24	✓	88%
3	21	25	✓	84%
4	20	24	✓	83%
5	23	25	✓	92%
6	24	25	✓	96%
FOL	23	23	✓	100%
RAT	19	20	✓	95%



Nombre de matèries suspeses CF. (LOGSE 1555).

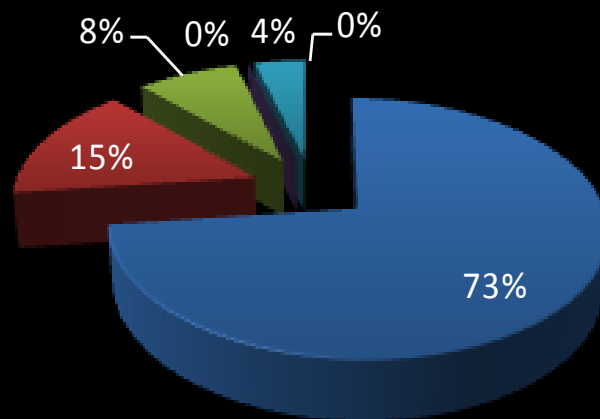
2N TRIMESTRE		VALORS ABSOLUTS						VALORS RELATIUS					
		NOMBRE DE MATÈRIES SUSPESES						NOMBRE DE MATÈRIES SUSPESES					
GRUP	TOT AL	ZERO-1	[2-3]	[4-5]	[6-7]	[8-9]	[10+]	ZERO-1	[2-3]	[4-5]	[6-7]	[8-9]	[10+]
1555	26	19	4	2	0	1	0	73%	15%	8%	0%	4%	0%



MATÈRIES SUSPESES

1555

■ [0-1] ■ [2-3] ■ [4-5] ■ [6-7] ■ [8-9] ■ [10 o +]






QU11 1R CURS (LOE)

MP	UF	QU11 1r CURS		LOE		ABSÈNCIES	
		Ap.	Av.	%	>5%	>25%	
1	1	15	20	✓	75%	25%	10%
	2	14	17	✓	82%	82%	6%
	3						
	4						
3	1	17	21	✓	81%	67%	19%
	2	13	17	✓	76%	65%	18%
	3						
4	1	18	19	✓	95%	74%	17%
	2	14	18	✓	78%	78%	11%
	3						
	4						
6	1	18	23	✓	78%	91%	4%
	2	17	19	✓	89%	67%	0%
	3	14	18	✓	78%	72%	11%
	4						
9	1						
	2						
11	1						
15	1	18	23	✓	78%	39%	9%
	2	17	20	✓	85%	60%	10%
	3						



Nombre de matèries suspeses CF. (LOE QU11 – 1R CURS).

2N TRIMESTRE		VALORS ABSOLUTS						VALORS RELATIUS					
		NOMBRE DE MATÈRIES SUSPESES						NOMBRE DE MATÈRIES SUSPESES					
GRUP	TOT AL	ZERO-1	[2-3]	[4-5]	[6-7]	[8-9]	[10+]	ZERO-1	[2-3]	[4-5]	[6-7]	[8-9]	[10+]
QU11 1	18	14	3	0	1	0	0	78%	17%	0%	6%	0%	0%





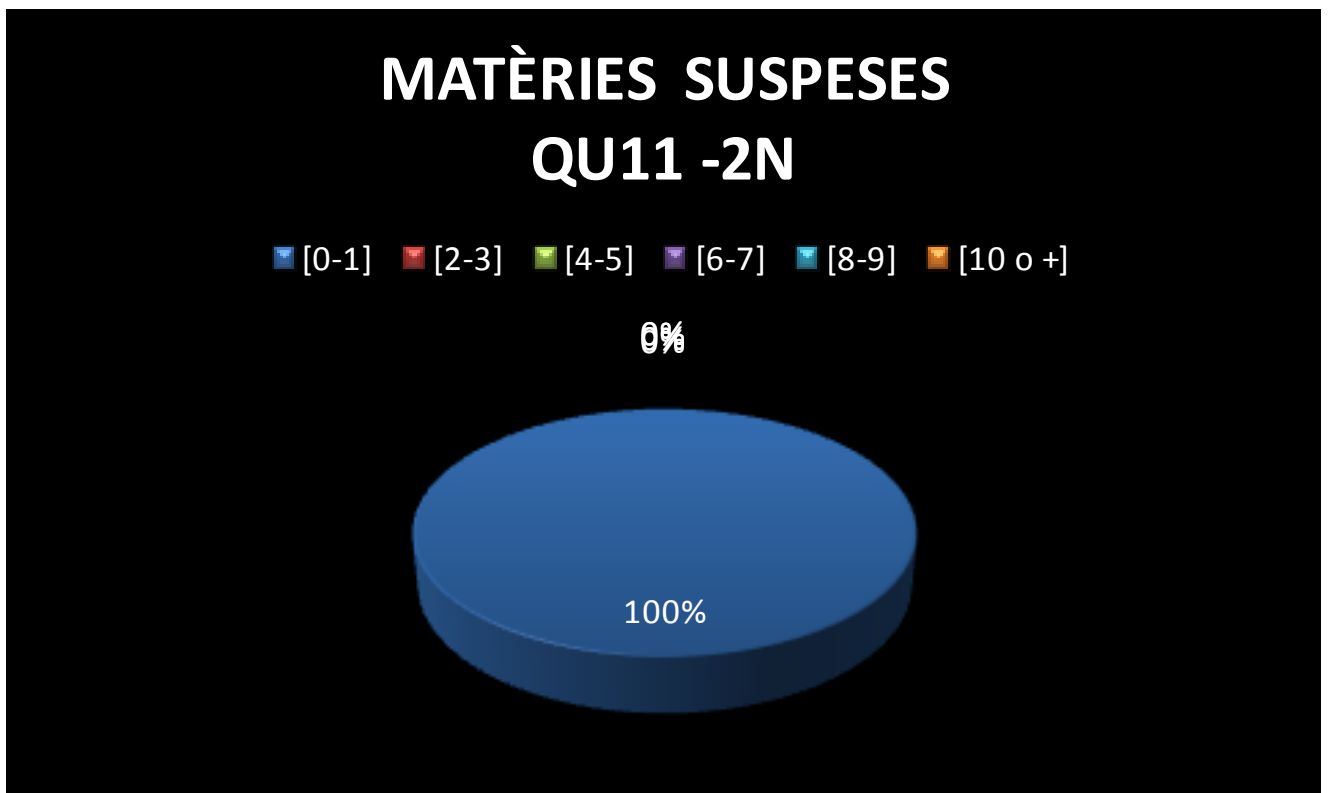
QU11 2N CURS (LOE)

MP	UF	QU11 2n CURS		LOE		ABSÈNCIES	
		Ap.	Av.	%	>5%	>25%	
2	1	11	12	✓	92%	75%	0%
	2	13	13	✓	100%	31%	15%
	3						
4	1	11	13	✓	85%		
	2						
	3						
	4						
5	1	13	15	✓	87%	40%	7%
	2	13	14	✓	93%	57%	7%
	3						
	4						
7	1	11	13	✓	85%	23%	8%
	2	13	13	✓	100%	23%	0%
	3						
8	1	11	12	✓	92%	25%	8%
	2	13	13	✓	100%	31%	0%
	3						
10	1						
12	1						
14	1	13	15	✓	87%	40%	7%
	2	14	15	✓	93%	33%	7%
	3						



Nombre de matèries suspeses CF. (LOE QU11 – 2N CURS).

2N TRIMESTRE		VALORS ABSOLUTS						VALORS RELATIUS					
		NOMBRE DE MATÈRIES SUSPESES						NOMBRE DE MATÈRIES SUSPESES					
GRUP	TOT AL	ZERO-1	[2-3]	[4-5]	[6-7]	[8-9]	[10+]	ZERO-1	[2-3]	[4-5]	[6-7]	[8-9]	[10+]
QU11 2	14	14	0	0	0	0	0	100%	0%	0%	0%	0%	0%





Generalitat de Catalunya
Departament d'Ensenyament



Unió Europea
Fons Social Europeu



QUB0M 1 (LOE)

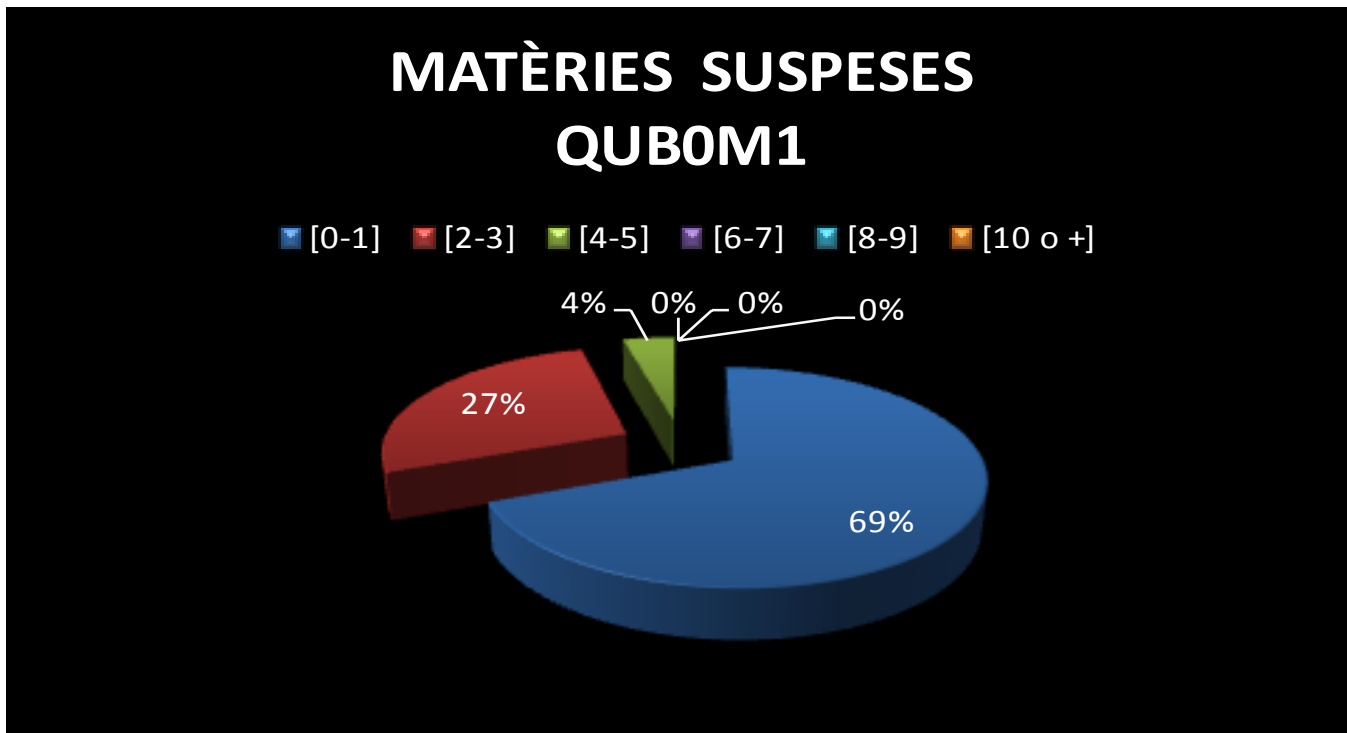


MP	UF	QUBOM 1r CURS		LOE		ABSÈNCIES	
		Ap.	Av.		%	>5%	>25%
1	1	25	25	✓	100%	8%	0%
	2						
2	1						
	2	20	29	✓	69%	48%	10%
	3						
	4	24	29	✓	83%	21%	7%
	5						
3	1						
	2						
	3	30	34	✓	88%	15%	3%
	4	22	28	✓	79%	11%	0%
5	1	23	23	✓	100%	30%	0%
	2	24	25	✓	96%	44%	4%
	3						
6	1	24	24	✓	100%	29%	0%
	2	5	24	✗	21%	21%	0%
	3						
	4						
	5	23	25	✓	92%	32%	0%
8	1	19	25	✓	76%		
	2						
	3						
9	1	24	30	✓	80%	27%	13%
	2	22	27	✓	81%	48%	19%
	3						
10	1						
	2						
12	2						
14	1						



Nombre de matèries suspeses CF. (LOE QUB0M1).

2N TRIMESTRE		VALORS ABSOLUTS						VALORS RELATIUS					
		NOMBRE DE MATÈRIES SUSPESES						NOMBRE DE MATÈRIES SUSPESES					
GRUP	TOT AL	ZERO-1	[2-3]	[4-5]	[6-7]	[8-9]	[10+]	ZERO-1	[2-3]	[4-5]	[6-7]	[8-9]	[10+]
QUB0M 1	26	18	7	1	0	0	0	69%	27%	4%	0%	0%	0%





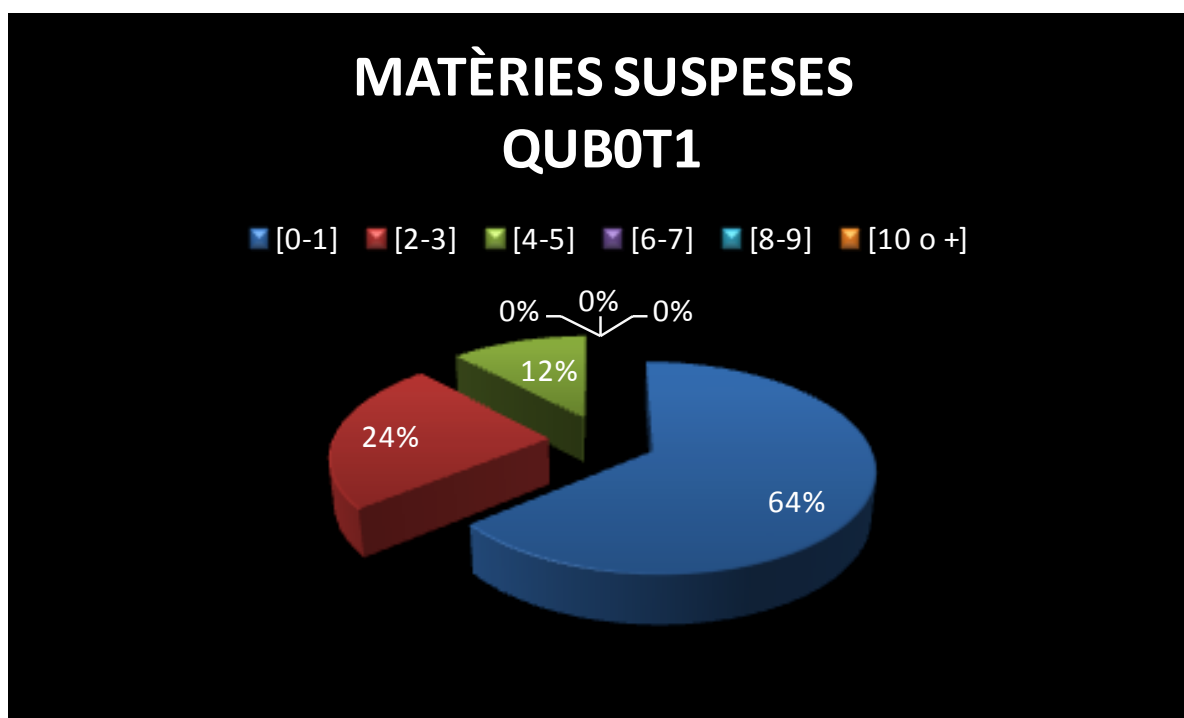
QUBOT 1 (LOE)

MP	UF	QUBOT 1r CURS		LOE	ABSÈNCIES		
		Ap.	Av.	%	>5%	>25%	
1	1	18	21	✓	86%	90%	0%
	2						
2	1						
	2	22	27	✓	81%	37%	7%
	3						
	4	20	24	✓	83%	50%	4%
	5						
3	1						
	2	16	19	✓	84%	84%	5%
	3	17	24	✓	71%		
	4						
5	1	16	22	✓	73%	86%	5%
	2	16	19	✓	84%	79%	16%
	3						
6	1	22	26	✓	85%	50%	12%
	2	24	26	✓	92%	69%	8%
	3						
	4						
	5	22	26	✓	85%	38%	8%
8	1	18	24	✓	75%	25%	0%
	2						
	3						
9	1	14	24	✗	58%	54%	4%
	2						
	3						
10	1	24	25	✓	96%	44%	4%
	2	24	26	✓	92%	12%	4%
12	2						
14	1						



Nombre de matèries suspeses CF. (LOE QUB0T 1).

2N TRIMESTRE		VALORS ABSOLUTS						VALORS RELATIUS					
		NOMBRE DE MATÈRIES SUSPESES						NOMBRE DE MATÈRIES SUSPESES					
GRUP	TOT AL	ZERO-1	[2-3]	[4-5]	[6-7]	[8-9]	[10+]	ZERO-1	[2-3]	[4-5]	[6-7]	[8-9]	[10+]
QUB0T 1	25	16	6	3	0	0	0	64%	24%	12%	0%	0%	0%





QUBOM 2 (LOE)

MP	UF	QUBOM 2 n CURS		LOE		ABSÈNCIES	
		Ap.	Av.	%	>5%	>25%	
1	1						
	2						
4	1	22	24	✓	92%	8%	8%
	2	13	22	✗	59%	14%	0%
	3						
7	1	16	19	✓	84%	37%	11%
	2	13	16	✓	81%	31%	0%
	3						
11	1	23	24	✓	96%	54%	0%
	2	15	15	✓	100%	87%	0%
12	2	8	8	✓	100%	13%	0%
13	1						
15	1					33%	6%
17	1						

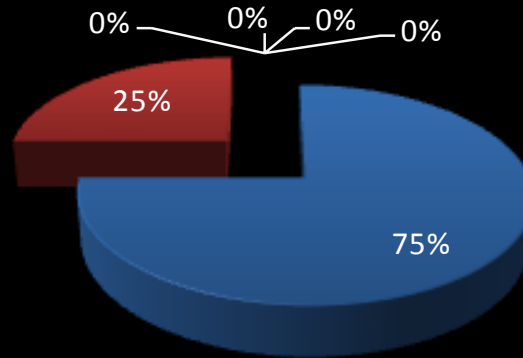
Nombre de matèries suspeses CF. (LOE QUBOM 2).

2N TRIMESTRE		VALORS ABSOLUTS						VALORS RELATIUS					
		NOMBRE DE MATÈRIES SUSPESES						NOMBRE DE MATÈRIES SUSPESES					
GRUP	TOT AL	ZERO-1	[2-3]	[4-5]	[6-7]	[8-9]	[10+]	ZERO-1	[2-3]	[4-5]	[6-7]	[8-9]	[10+]
QUBOM 2	20	15	5	0	0	0	0	75%	25%	0%	0%	0%	0%



MATÈRIES SUSPESES QUBOM2

■ [0-1] ■ [2-3] ■ [4-5] ■ [6-7] ■ [8-9] ■ [10 o +]





QUBOT 2 (LOE)

MP	UF	QUBOT 2 n CURS		LOE	ABSÈNCIES	
		Ap.	Av.	%	>5%	>25%
4	1	26	28	✓ 93%	25%	0%
	2	21	29	✓ 72%	14%	7%
	3					
7	1	22	25	✓ 88%	32%	8%
	2	29	29	✓ 100%	21%	0%
	3					
8	1					
	2					
	3					
10	1					
	2					
11	1	23	24	✓ 96%	54%	0%
	2	15	15	✓ 100%	87%	7%
13	1	14	15	✓ 93%	7%	0%
14	1					
15	1					
17	1					

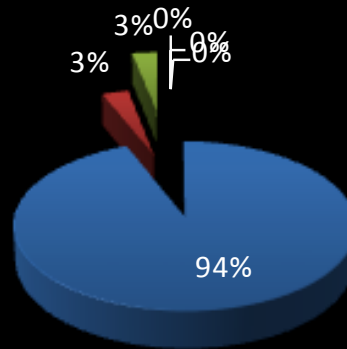
Nombre de matèries suspeses CF. (LOE QUBOT 2).

2N TRIMESTRE		VALORS ABSOLUTS						VALORS RELATIUS					
		NOMBRE DE MATÈRIES SUSPESES						NOMBRE DE MATÈRIES SUSPESES					
GRUP	TOT AL	ZERO-1	[2-3]	[4-5]	[6-7]	[8-9]	[10+]	ZERO-1	[2-3]	[4-5]	[6-7]	[8-9]	[10+]
QUBOT 2	31	29	1	1	0	0	0	94%	3%	3%	0%	0%	0%



MATÈRIES SUSPESES QUBOT2

■ [0-1] ■ [2-3] ■ [4-5] ■ [6-7] ■ [8-9] ■ [10 o +]





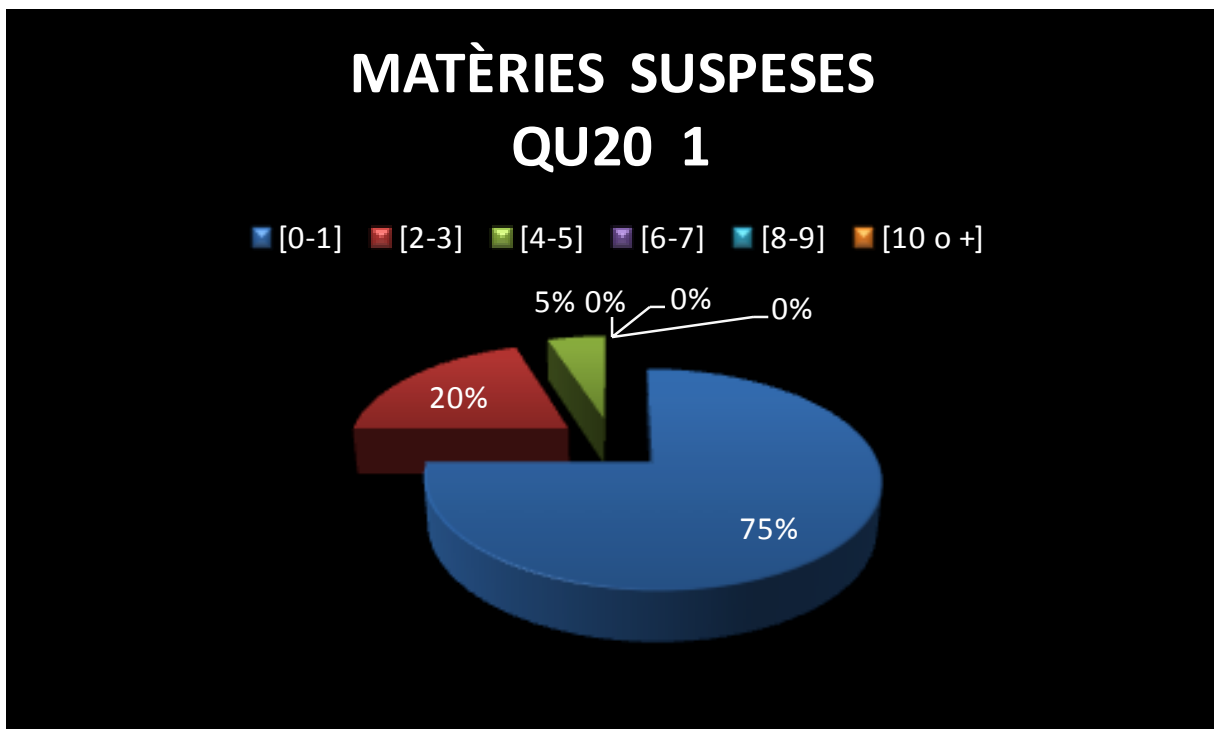
QU20 1 (LOE)

MP	UF	QU20 1r CURS		LOE	ABSÈNCIES	
		Ap.	Av.	%	>5%	>25%
1	1	20	23	✓ 87%	65%	4%
	2					
	3					
2	1	4	19	✗ 21%	11%	53%
	2	17	19	✓ 89%	47%	5%
	3					
4	1	13	20	✗ 65%	35%	25%
	2					
5	1	11	19	✗ 58%	26%	16%
	2	9	18	✗ 50%	0%	33%
	3					
7	1	4	18	✗ 22%	0%	22%
	2					
8	1	7	18	✗ 39%	12%	24%
	2					
	3					
11	2					
13	1					



Nombre de matèries suspeses CF. (LOE QU20 1).

2N TRIMESTRE		VALORS ABSOLUTS						VALORS RELATIUS					
		NOMBRE DE MATÈRIES SUSPESES						NOMBRE DE MATÈRIES SUSPESES					
GRUP	TOT AL	ZERO-1	[2-3]	[4-5]	[6-7]	[8-9]	[10+]	ZERO-1	[2-3]	[4-5]	[6-7]	[8-9]	[10+]
QU20 1	20	15	4	1	0	0	0	75%	20%	5%	0%	0%	0%





QU20 2 (LOE)

MP	UF	QU20 2 n CURS		LOE		ABSÈNCIES	
		Ap.	Av.	%	>5%	>25%	
3	1	16	17	✓	94%	41%	0%
	2	14	17	✓	82%	6%	6%
	3						
6	1	18	19	✓	95%		
	2	12	19	✗	63%	26%	0%
	3	10	18	✗	56%	33%	0%
	4						
	5						
9	1	16	16	✓	100%	13%	6%
	2						
	3						
10	1	13	17	✓	76%	12%	6%
	2	15	17	✓	88%	12%	0%
	3						
11	1						
12	1						
14	1						

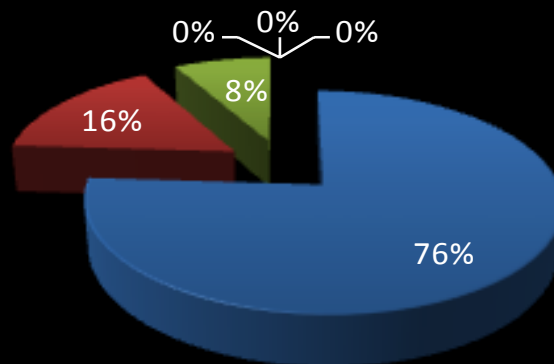
Nombre de matèries suspeses CF. (LOE QU20 2).

2N TRIMESTRE		VALORS ABSOLUTS							VALORS RELATIUS					
		NOMBRE DE MATÈRIES SUSPESES							NOMBRE DE MATÈRIES SUSPESES					
GRUP	TOT AL	ZERO-1	[2-3]	[4-5]	[6-7]	[8-9]	[10+]	ZERO-1	[2-3]	[4-5]	[6-7]	[8-9]	[10+]	
QU20 2	25	19	4	2	0	0	0	76%	16%	8%	0%	0%	0%	



MATÈRIES SUSPESES QU20 2

■ [0-1] ■ [2-3] ■ [4-5] ■ [6-7] ■ [8-9] ■ [10 o +]





QUDO 1 (LOE)

MP	UF	QUDO 1r CURS		LOE		ABSÈNCIES	
		Ap.	Av.	%	>5%	>25%	
1	1	14	24	✗	58%	33%	0%
	2						
	3						
2	1	18	25	✓	72%	28%	4%
	2	24	29	✓	83%	93%	7%
	3						
4	1	25	29	✓	86%	14%	0%
	2						
5	1						
	2						
6	1	14	30	✗	47%	47%	10%
	2						
	3						
	4	20	27	✓	74%	41%	22%
8	1						
	2	19	27	✓	70%	0%	7%
	3	17	20	✓	85%	25%	5%
9	2						
11	1						

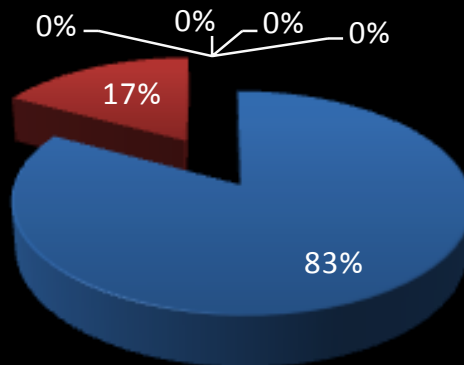
Nombre de matèries suspeses CF. (LOE QUDO 1).

2N TRIMESTRE		VALORS ABSOLUTS							VALORS RELATIUS						
		NOMBRE DE MATÈRIES SUSPESES							NOMBRE DE MATÈRIES SUSPESES						
GRUP	TOT AL	ZERO-1	[2-3]	[4-5]	[6-7]	[8-9]	[10+]	ZERO-1	[2-3]	[4-5]	[6-7]	[8-9]	[10+]		
QUDO 1	29	24	5	0	0	0	0	83%	17%	0%	0%	0%	0%		



MATÈRIES SUSPESES QUD0 1

■ [0-1] ■ [2-3] ■ [4-5] ■ [6-7] ■ [8-9] ■ [10 o +]





QUDO 2 (LOE)

MP	UF	QUDO 2 n CURS		LOE	ABSÈNCIES		
		Ap.	Av.	%	>5%	>25%	
3	1	13	28	✗	46%	52%	4%
	2	17	28	✗	61%	64%	36%
	3						
7	1						
	2						
9	1	12	12	✓	100%	25%	0%
10	1						
12	1						
14	1						

Nombre de matèries suspeses CF. (LOE QUDO 2).

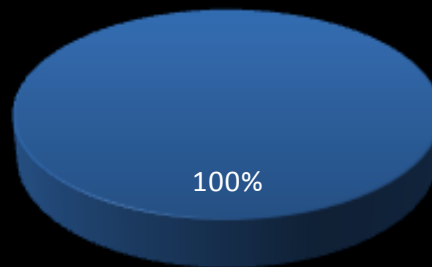
2N TRIMESTRE		VALORS ABSOLUTS							VALORS RELATIUS					
		NOMBRE DE MATÈRIES SUSPESES							NOMBRE DE MATÈRIES SUSPESES					
GRUP	TOT AL	ZERO-1	[2-3]	[4-5]	[6-7]	[8-9]	[10+]	ZERO-1	[2-3]	[4-5]	[6-7]	[8-9]	[10+]	
QUDO 2	28	28	0	0	0	0	0	100%	0%	0%	0%	0%	0%	



MATÈRIES SUSPESES QUD0 2

■ [0-1] ■ [2-3] ■ [4-5] ■ [6-7] ■ [8-9] ■ [10 o +]

0%





Alumnes aprovats FCT.

CURS 2015 – 2016

	CURS 2015-16		
	1R TRIMESTRE	2N TRIMESTR	3R TRIMESTRE
CFGM 1503- OP.FAB.P.FARMACÈUTICS	6	0	1
CFGM 1504-LABORATORI	4	0	3
CFGS QUD0- LAB.AN.CTRL.QUAL			
CFGS1553- FAB.P.FARMACÈUTICS matí	6	0	0
CFGS1553- FAB.P.FARMACÈUTICS tarda	4	0	0
CFGS1555-QUÍMICA AMBIENTAL	2		2



CURS 2016 – 2017

CURS 2016-17			
	1R	2N	3R
	TRIMESTRE	TRIMESTRE	TRIMESTRE
CFGM 1503- OP.FAB.P.FARMACEUTICS	2	1	
CFGM 1504-LABORATORI	1	0	
CFGS QUD0- LAB.AN.CTRL.QUAL	2	0	
CFGS1553- FAB.P.FARMACEUTICS matí	1	0	
CFGS1553- FAB.P.FARMACEUTICS tarda	0	1	
CFGS1555-QUIMICA AMBIENTAL	1	2	
CFGM QU20 - OPERACIONS DE LABORATORI	0	1	



CURS 2017 – 2018

CURS 2017-18			
	1R TRIMESTRE	2N TRIMESTRE	3R TRIMESTRE
CFGM 1503- OP.FAB.P.FARMACÈ UTICS	0		0
CFGM QU11 - PLANTA QUÍMICA	1		3
CFGS QUD0- LAB.AN.CTRL.QUAL	0		0
CFGS1553- FAB.P.FARMACÈUTIC S matí	0		0
CFGS1553- FAB.P.FARMACÈUTIC S tarda	0		0
CFGS1555-QUÍMICA AMBIENTAL	1		0
CFGM QU20 - OPERACIONS DE LABORATORI	9		3
CFGS QUB0 - FABRICACIÓ DE PROD. FARMACÈUT., BIOTECNOL. I AFINS	0		0



Activitat laboral Cicles Formatius.

CURS 2015- 2016

CURS 2015-2016 ACTIVITAT LABORAL I PROVES ACCÈS					
	PROVES ACCÈS CF	TREBALLEN	Nombre d'alumnes	Matriculats totes matèries	Només resta FCT
CFGM 1503-OP.FAB.P.FARMACÈUTICS	4	17	33	23	10
CFGM OPER.LABOR QU20	3	30	30	30	0
CFGS QUD0-LAB.AN.CTRL.QUAL 2	0	9	16	15	1
CFGS QUD0-LAB.AN.CTRL.QUAL 1	28	10	31	31	
CFGS FABR PROD FARMACÈUTICS.BIO I AFINS(QUB0M)	16	12	20	20	
CFGS FABR PROD FARMACÈUTICS.BIO I AFINS(QUB0T)	6	5	31	31	
			0		
			0		
CFGS1555-QUÍMICA AMBIENTAL	6	5	32	30	2
TOTAL CFGM	7	47	63	53	10
TOTAL CFGS	56	41	130	127	3
TOTAL CICLES	63	88	193	180	13



CURS 2016- 2017

CURS 2016- 2017 ACTIVITAT LABORAL I PROVES ACCÉS					
	PROVES ACCÉS CF	TREBALLEN	Nº ALUMNES	MATRICULATS TOTS MP	Només resta FCT
CFGM OPER. LAB. QU20 1	4	8	30	23	0
CFGM OPER. LAB. QU20 2	2	8	26	23	0
CFGS QUDO LAB AN. CTRL. QUAL. 1	12	12	26	21	0
CFGS QUDO LAB AN. CTRL. QUAL. 2	8	10	36	21	0
CFGS QUBOM FABRIC. PROD. FARM. 1	9	15	27	23	0
CFGS QUBOM FABRIC. PROD. FARM. 2	16	5	22	19	0
CFGS QUBOT FABRIC. PROD. FARM. 1	10	22	31	22	0
CFGS QUBOT FABRIC. PROD. FARM. 2	11	12	22	20	0
CFGS 1555 QUÍMICA AMBIENTAL	10	8	25	16	2
CFGM QU11 PLANTA QUÍMICA 1	4	9	24	20	0
TOTAL CFGM	10	25	80	66	0
TOTAL CFGS	76	84	189	142	2
TOTAL CICLES	86	109	269	208	2



CURS 2017- 2018

CURS 2017- 2018 ACTIVITAT LABORAL I PROVES ACCÉS								
	PROVES ACCÉS CF	TREBALLEN	Nº ALUMNES	MATRICULATS TOTS MP	Només resta FCT	% PROVES ACCÉS	% TREBALLEN	
CFGM OPER. LAB. QU20 1	3	5	25	20	0	12,00%	20,00%	
CFGM OPER. LAB. QU20 2	5	14	30	14	2	16,67%	46,67%	
CFGS QUDO LAB AN. CTRL. QUAL. 1	6	10	34	26	0	17,65%	29,41%	
CFGS QUDO LAB AN. CTRL. QUAL. 2	11	14	36	11	3	30,56%	38,89%	
CFGS QUBOM FABRIC. PROD. FARM. 1	7	13	31	21	0	22,58%	41,94%	
CFGS QUBOM FABRIC. PROD. FARM. 2	7	6	24	14	4	29,17%	25,00%	
CFGS QUBOT FABRIC. PROD. FARM. 1	8	7	29	14	0	27,59%	24,14%	
CFGS QUBOT FABRIC. PROD. FARM. 2	5	6	35	28	1	14,29%	17,14%	
CFGS 1555 QUÍMICA AMBIENTAL	4	10	35	28	3	11,43%	28,57%	
CFGM QU11 PLANTA QUÍMICA 1	3	8	24	21	0	12,50%	33,33%	
CFGM QU11 PLANTA QUÍMICA 2	3	11	15	13	0	20,00%	73,33%	
TOTAL CFGM	14	38	94	68	2	14,89%	40,43%	
TOTAL CFGS	48	66	224	142	11	21,43%	29,46%	
TOTAL CICLES	62	104	318	210	13	19,50%	32,70%	



INCIDÈNCIES ALUMNAT.

CURS 2015-16

	Greus	Molt greus	VARIACIO	
1 B	1	1		
1 C	2	1		
1 D	3	2		
1 E	3	1		
1 F	3	1	(CURS ACTUAL - PASSAT)	
TOTAL 1R ESO	14	11	-21	-11
2 B	15	8		
2 C	5	2		
2 D	1	0		
2 E	8	8		
2 F	2	3		
TOTAL 2N ESO	38	30	11	10
3 B	2	1		
3 C	2	0		
3 D	2	5		
3 E	0	0		
TOTAL 3R ESO	7	7	-19	-23
4 B	1	0		
4 C	1	1		
4 D	2	1		
4 E	10	0		
TOTAL 4T ESO	14	3	-4	-4
1 Btx	2	0		
2 Btx	0	2		
TOTAL				



CURS 2016-17 2n TRIMESTRE

INCIDÈNCIES CURS 2016/17 2N TRIMESTRE					
Curs	Grup	Comunicat greu	Comunicat molt greu	Expulsions	Expedient disciplinari
1 ESO	A	0	0	0	0
	B	1	0	0	0
	C	1	1	1	0
	D	2	1	1	0
	E	11	2	0	0
	F	14	3	1	0
Subtotal		29	7	3	0
2 ESO	A	4	0	0	0
	B	10	0	0	0
	C	3	0	0	0
	D	4	3	1	0
	E	8	0	1	0
	F	5	1	0	0
Subtotal		34	4	2	0
3 ESO	A	2	0	1	0
	B	0	2	4	0
	C	1	0	1	0
	D	0	0	1	0
	E	16	1	1	0
Subtotal		19	3	8	0
4 ESO	A	0	0	0	0
	B	5	0	0	0
	C	0	0	0	0
	D	1	0	0	0
	E	1	1	0	0
Subtotal		7	1	0	0
1 BAT	A	0	0	0	0
	B	0	0	0	0
	C	0	0	0	0
Subtotal		0	0	0	0
2 BAT	A	0	0	0	0
	B	0	0	0	0
Subtotal		0	0	0	0
C.F.		0	0	0	0
Subtotal		0	0	0	0
TOTAL		89	15	13	0



CURS 2017 -18 2n TRIMESTRE

INCIDÈNCIES CURS 2017/18 2N TRIMESTRE				
Curs	Grup	Expedients disciplinaris	Comunicats faltes assistència >25	Comunicats faltes assistència > 40
1 ESO	A	1	0	0
	B	0	3	0
	C	0	1	0
	D	0	0	0
	E	0	0	0
	F	0	0	2
Subtotal		1	6	1
2 ESO	A	0	0	0
	B	1	0	0
	C	1	0	0
	D	1	0	0
	E	1	0	0
	F	0	0	0
Subtotal		4	0	0
3 ESO	A	0	0	0
	B	0	0	0
	C	0	0	0
	D	0	0	0
	E	0	0	0
Subtotal		0	0	0
4 ESO	A	0	0	0
	B	0	4	0
	C	0	0	0
	D	2	0	0
	E	2	1	0
Subtotal		4	5	0



INCIDÈNCIES CURS 2017/18 2N TRIMESTRE				
Curs	Grup	Expedients disciplinaris	Comunicats faltes assistència >25	Comunicats faltes assistència > 40
1 BTX	A	0	1	0
	B	0	0	0
	C	1	0	0
Subtotal		1	1	0
2 BTX	A	1	1	0
	B	1	1	0
	C	0	5	0
Subtotal		2	7	0
C.F.		0	0	0
Subtotal		0	0	0
TOTAL	GRUPS	12	19	1



TEMPS D'EVACUACIÓ SIMULACRE CURS 2017 -18

		CURS 2014-15	CURS 2015-16	CURS 2016-17	CURS 2017-18
MATÍ	ALUMNES EVACUATS	492	590	530	650
	TEMPS D'EVACUACIÓ TOTAL	05:02	04:22	05:58	04:55
TARDA	ALUMNES EVACUATS	147	143	118	128
	TEMPS D'EVACUACIÓ TOTAL	01:26	03:08	03:12	02:22

ABSÈNCIES PROFESSORAT (SENSE BAIXA LABORAL)

CURS 2016- 2017

CURS 2016- 2017			
HORES ABSÈNCIES PROFESSORAT SENSE GENERACIÓ BAIXA LABORAL			
<u>1R TRIMESTRE</u>	<u>2N TRIMESTRE</u>	<u>3R TRIMESTRE</u>	<u>TOTAL</u>
307 HORES 5 MIN	340 H 15 MIN	307H 45 MIN	955 H 5MIN



ABSÈNCIES PROFESSORAT (SENSE BAIXA LABORAL)

CURS 2017 – 2018

CURS 2017- 2018			
HORES ABSÈNCIES PROFESSORAT SENSE GENERACIÓ BAIXA			
<u>1R TRIMESTRE</u>	<u>2N TRIMESTRE</u>	<u>3R TRIMESTRE</u>	<u>TOTAL</u>
462 HORES 50 MIN	554 HORES 50 MIN		