

Inici Processament

A Paràmetres de processament B Centre: Evolutiu

Evolutiu

Cursos: 2019-20 / 2018-19

Avaluació de referència: Indicadors de centre. FP. V01 DADES CURS 1920 (2020)**Àmbit de processament:** Tots els centres (Indicadors de FP V18)**Data de processament:** 12/07/2021 10:50:42**Data de les dades:** 26/05/2021 12:09:19

Centre: Institut La Romànica, Rda. de Santa Maria, 310, 08210, -, Barberà del Vallès (Vallès Occidental), Telèfon: 937182654, Fax: 937293553, Codi: 08035349, Territori: Vallès Occidental, Titularitat: Pública, Plans:[ESO][BATX][CFPM][CFPS][CFPMQU][CFPSQU][CFPMQU11][CFPMQU20][CFPSQUB0][CFPSQUD0][CFPS1555], Tipologia:B

Context centre (No cal omplir si el centre imparteix ESO i/o Batxillerat)

Centre: mobilitat professorat

	Curs (mitjana)	Valor	0%	25%	50%	75%	100%
Índex de mobilitat del professorat del centre	2019-20 (17.168%)	20.15%					
	2018-19 (17.428%)	18.29%					

Centre: absències del professorat

	Curs (mitjana)	Valor	0%	25%	50%	75%	100%
Índex d'absències del professorat que no generen substitució	2019-20 (%)	%					
	2018-19 (%)	%					

Resultats centre

Rendiment acadèmic dels CFGM

	Curs (mitjana)	Valor	0%	25%	50%	75%	100%
Rendiment acadèmic dels CFGM	2019-20 (75.928%)	85.48%					
	2018-19 (73.747%)	74.53%					

Rendiment acadèmic dels CFGS

	Curs (mitjana)	Valor	0%	25%	50%	75%	100%
Rendiment acadèmic dels CFGS	2019-20 (85.146%)	89.07%					
	2018-19 (82.497%)	84.4%					

Recursos centre (No cal omplir si el centre imparteix ESO i/o Batxillerat)

Recursos humans: ràtio alumnes / professors

	Curs (mitjana)	Valor	6,17	8,325	10,48	12,635	14,79
Recursos humans: ràtio alumnes / professor	2019-20 (11.132)	12,22					
	2018-19 (11.116)	12,51					

Recursos humans: ràtio alumnes / grup

	Curs (mitjana)	Valor	5.37	17.028	28.685	40.343	52	
Recursos humans: ràtio alumnes / grup	2019-20 (26.824)	28.5						
	2018-19 (27.017)	28.72						

Planta Química , perfil professional de Productes Farmacèutics i Cosmètics.

Context CFGM QU11 : Demanda

	Curs (mitjana)	Valor	.42	.565	.71	.855	1	
Índex de demanda d'escolarització a 1er curs del CFGM QU11	2019-20 (.715)	.96						
	2018-19 (.603)	.57						

Context CFGM QU11 : Incorporació tardana

	Curs (mitjana)	Valor	0%	25%	50%	75%	100%	
Índex d'alumnes d'incorporació tardana a primer curs del CFGM QU11	2019-20 (1.923%)	0%						
	2018-19 (6.146%)	5%						

Context CFGM QU11 : Repetidors

	Curs (mitjana)	Valor	0%	25%	50%	75%	100%	
Índex d'alumnes repetidors a primer curs del CFGM QU11	2019-20 (11.804%)	0%						
	2018-19 (5.104%)	0%						
Índex d'alumnes repetidors a segon curs del CFGM QU11	2019-20 (21.289%)	21.053%						
	2018-19 (20.714%)	19.048%						

Context CFGM QU11 : Accés

	Curs (mitjana)	Valor	0%	25%	50%	75%	100%	
Índex d'alumnes del CFGM QU11 que accedeixen pel títol d'ESO	2019-20 (75.147%)	77.778%						
	2018-19 (81.563%)	85%						
Índex d'alumnes del CFGM QU11 que accedeixen per la prova d'accés	2019-20 (6.097%)	5.556%						
	2018-19 (8.125%)	10%						

Context CFGM QU11 : Incorporació a segon curs

	Curs (mitjana)	Valor	0%	25%	50%	75%	100%	
Índex d'alumnes que s'incorporen a segon curs del CFGM QU11 que provenen dels mateixos estudis realitzats en un altre centre.	2019-20 (2.632%)	10.526%						
	2018-19 (1.471%)	0%						
Índex d'alumnes que s'incorporen a segon curs del CFGM QU11 curs que provenen d'altres CFGM finalitzats.	2019-20 (0%)	0%						
	2018-19 (0%)	0%						

Context CFGM QU11 : Formació dual

	Curs (mitjana)	Valor	0%	25%	50%	75%	100%	
Índex d'alumnes de segon curs del CFGM QU11 en formació dual	2019-20 (0%)	0%						
	2018-19 (0%)	0%						

Resultats CFGM QU11 : Absentisme de l'alumnat superior al 10%

	Curs (mitjana)	Valor	0%	25%	50%	75%	100%
Índex d'absències de l'alumnat del CFGM QU11 superior al 10%	2019-20 (%)	%					
	2018-19 (%)	%					

Resultats CFGM QU11 : Absentisme de l'alumnat superior al 25%

	Curs (mitjana)	Valor	0%	25%	50%	75%	100%
Índex d'absències de l'alumnat del CFGM QU11 superior al 25%	2019-20 (%)	%					
	2018-19 (%)	%					

Resultats CFGM QU11 : Abandonament

	Curs (mitjana)	Valor	0%	25%	50%	75%	100%
Índex d'abandonament a 1r curs del CFGM QU11	2019-20 (14.803%)	27.778%					
	2018-19 (12.083%)	20%					

	Curs (mitjana)	Valor	0%	25%	50%	75%	100%
Índex d'abandonament a 2on curs del CFGM QU11	2019-20 (4.555%)	10.526%					
	2018-19 (0%)	0%					

Resultats CFGM QU11 : Rendiment acadèmic

	Curs (mitjana)	Valor	0%	25%	50%	75%	100%
Rendiment acadèmic del CFGM QU11	2019-20 (72.764%)	90.779%					
	2018-19 (73.642%)	84.639%					

Resultats CFGM QU11 : Distribució del rendiment acadèmic a 1er curs

	Curs (mitjana)	Valor	0%	25%	50%	75%	100%
Índex d'alumnes de primer curs del CFGM QU11 amb totes les UFs aprovades	2019-20 (29.741%)	25%					
	2018-19 (24.697%)	12.5%					

	Curs (mitjana)	Valor	0%	25%	50%	75%	100%
Índex d'alumnes de primer curs del CFGM QU11 amb 1, 2 o 3 UFs suspeses	2019-20 (24.649%)	58.333%					
	2018-19 (21.529%)	43.75%					

	Curs (mitjana)	Valor	0%	25%	50%	75%	100%
Índex d'alumnes de primer curs del CFGM QU11 amb 4, 5 o 6 UFs suspeses	2019-20 (7.548%)	16.667%					
	2018-19 (13.121%)	12.5%					

	Curs (mitjana)	Valor	0%	25%	50%	75%	100%
Índex d'alumnes de primer curs del CFGM QU11 amb 7 o més UFs suspeses	2019-20 (38.062%)	0%					
	2018-19 (40.653%)	31.25%					

Resultats CFGM QU11 : Distribució del rendiment acadèmic a 2on curs

	Curs (mitjana)	Valor	0%	25%	50%	75%	100%
Índex d'alumnes de segon curs del CFGM QU11 amb totes les UFs aprovades	2019-20 (60.737%)	62.5%					
	2018-19 (69.221%)	63.158%					

	Curs (mitjana)	Valor	0%	25%	50%	75%	100%
Índex d'alumnes de segon curs del CFGM QU11 amb 1, 2 o 3 UFs suspeses	2019-20 (18.069%)	18.75%					
	2018-19 (16.748%)	21.053%					

	Curs (mitjana)	Valor	0%	25%	50%	75%	100%
Índex d'alumnes de segon curs del CFGM QU11 amb 4, 5 o 6 UFs suspeses	2019-20 (11.458%)	12.5%					
	2018-19 (2.506%)	5.263%					

	Curs (mitjana)	Valor	0%	25%	50%	75%	100%
Índex d'alumnes de segon curs del CFGM QU11 amb 7 o més UFs suspeses	2019-20 (9.736%)	6.25%					
	2018-19 (11.525%)	10.526%					

Resultats CFGM QU11 : Graduació

	Curs (mitjana)	Valor	0%	25%	50%	75%	100%
Índex de graduació del CFGM QU11	2019-20 (58.624%)	57.895%					
	2018-19 (66.408%)	66.667%					

Resultats CFGM QU11 : Inserció laboral

	Curs (mitjana)	Valor	0%	25%	50%	75%	100%
Índex d'inserció laboral dels alumnes del CFGM QU11	2019-20 (29.563%)	57.143%					

	2018-19 (28.889%)	66.667%	
--	-------------------	---------	--

Operacions de Laboratori

Context CFGM QU20 : Demanda

	Curs (mitjana)	Valor	.36	.74	1.12	1.5	1.88
Índex de demanda d'escolarització a 1er curs del CFGM QU20	2019-20 (1.113)	.85					
	2018-19 (1.021)	.67					

Context CFGM QU20 : Incorporació tardana

	Curs (mitjana)	Valor	0%	25%	50%	75%	100%
Índex d'alumnes d'incorporació tardana a primer curs del CFGM QU20	2019-20 (2.366%)	20.833%					
	2018-19 (4.486%)	0%					

Context CFGM QU20 : Repetidors

	Curs (mitjana)	Valor	0%	25%	50%	75%	100%
Índex d'alumnes repetidors a primer curs del CFGM QU20	2019-20 (13.538%)	4.167%					
	2018-19 (11.825%)	25%					
Índex d'alumnes repetidors a segon curs del CFGM QU20	2019-20 (28.022%)	47.619%					
	2018-19 (24.214%)	42.308%					

Context CFGM QU20 : Accés

	Curs (mitjana)	Valor	0%	25%	50%	75%	100%
Índex d'alumnes del CFGM QU20 que accedeixen pel títol d'ESO	2019-20 (77.262%)	75%					
	2018-19 (75.075%)	60%					
Índex d'alumnes del CFGM QU20 que accedeixen per la prova d'accés	2019-20 (5.115%)	4.167%					
	2018-19 (8.98%)	5%					

Context CFGM QU20 : Incorporació a segon curs

	Curs (mitjana)	Valor	0%	25%	50%	75%	100%
Índex d'alumnes que s'incorporen a segon curs del CFGM QU20 que provenen dels mateixos estudis realitzats en un altre centre.	2019-20 (.958%)	0%					
	2018-19 (.916%)	0%					
Índex d'alumnes que s'incorporen a segon curs del CFGM QU20 curs que provenen d'altres CFGM finalitzats.	2019-20 (0%)	0%					
	2018-19 (0%)	0%					

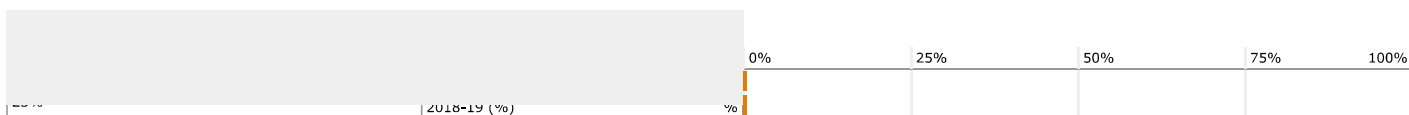
Context CFGM QU20 : Formació dual

	Curs (mitjana)	Valor	0%	25%	50%	75%	100%
Índex d'alumnes de segon curs del CFGM QU20 en formació dual	2019-20 (1.616%)	0%					
	2018-19 (2.676%)	0%					

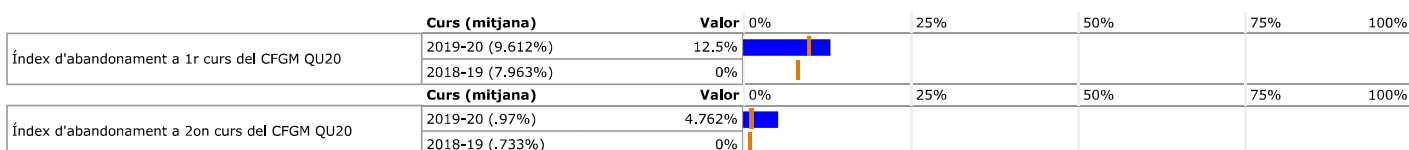
Resultats CFGM QU20 : Absentisme de l'alumnat superior al 10%

	Curs (mitjana)	Valor	0%	25%	50%	75%	100%
Índex d'absències de l'alumnat del CFGM QU20 superior al 10%	2019-20 (%)	%					
	2018-19 (%)	%					


Resultats CFGM QU20 : Absentisme de l'alumnat superior al 25%



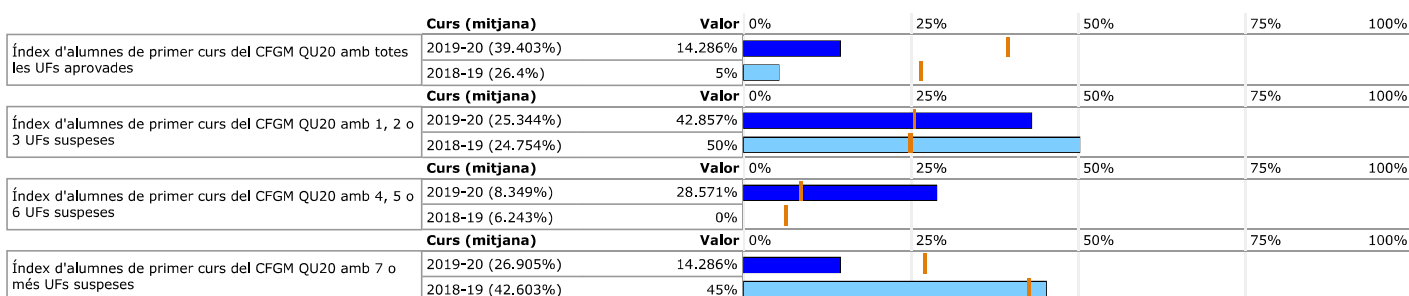
Resultats CFGM QU20 : Abandonament



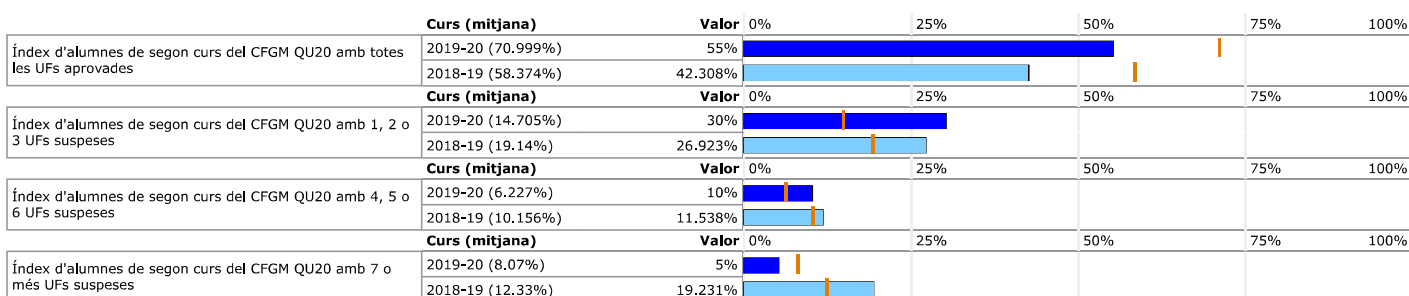
Resultats CFGM QU20 : Rendiment acadèmic




Resultats CFGM QU20 : Distribució del rendiment acadèmic a 1er curs




Resultats CFGM QU20 : Distribució del rendiment acadèmic a 2on curs



Resultats CFGM QU20 : Graduació



Resultats CFGM QU20 : Inserció laboral



Fabricació de Productes Farmacèutics, Biotecnològics i Afins

Context CFGS QUB0 : Demanda

	Curs (mitjana)	Valor	.57	.838	1.105	1.373	1.64
Índex de demanda d'escolarització a 1er curs del CFGS QUB0	2019-20 (1.091)	1.26					
	2018-19 (1.041)	1.14					

Context CFGS QUB0 : Incorporació tardana

	Curs (mitjana)	Valor	0%	25%	50%	75%	100%
Índex d'alumnes d'incorporació tardana a primer curs del CFGS QUB0	2019-20 (6.26%)	20.968%					
	2018-19 (8.644%)	8.929%					

Context CFGS QUB0 : Repetidors

	Curs (mitjana)	Valor	0%	25%	50%	75%	100%
Índex d'alumnes repetidors a primer curs del CFGS QUB0	2019-20 (4.206%)	8.065%					
	2018-19 (5.948%)	3.571%					
Índex d'alumnes repetidors a segon curs del CFGS QUB0	2019-20 (26.164%)	30.159%					
	2018-19 (21.241%)	30%					

Context CFGS QUB0 : Accés

	Curs (mitjana)	Valor	0%	25%	50%	75%	100%
Índex d'alumnes del CFGS QUB0 que accedeixen pel títol de batxillerat	2019-20 (42.809%)	40.323%					
	2018-19 (50.845%)	37.5%					
Índex d'alumnes del CFGM QUB0 que accedeixen per la prova d'accés	2019-20 (14.647%)	14.516%					
	2018-19 (12.712%)	17.857%					
Índex d'alumnes del CFGS QUB0 que accedeixen per un títol de CFGM	2019-20 (30.986%)	22.581%					
	2018-19 (13.606%)	28.571%					

Context CFGS QUB0 : Incorporació a segon curs

	Curs (mitjana)	Valor	0%	25%	50%	75%	100%
Índex d'alumnes que s'incorporen a segon curs del CFGS QUB0 que provenen dels mateixos estudis realitzats en un altre centre.	2019-20 (2.158%)	1.587%					
	2018-19 (1.606%)	1.429%					
Índex d'alumnes que s'incorporen a segon curs del CFGS QUB0 curs que provenen d'altres CFGS finalitzats.	2019-20 (1.364%)	0%					
	2018-19 (.637%)	1.429%					

Context CFGS QUB0 : Formació dual

	Curs (mitjana)	Valor	0%	25%	50%	75%	100%
Índex d'alumnes de segon curs del CFGS QUB0 en formació dual	2019-20 (6.198%)	20.635%					
	2018-19 (12.929%)	5.714%					

Resultats CFGS QUB0 : Absentisme de l'alumnat superior al 10%

	Curs (mitjana)	Valor	0%	25%	50%	75%	100%
Índex d'absències de l'alumnat del CFGS QUB0 superior al 10%	2019-20 (%)	%					
	2018-19 (%)	%					

Resultats CFGS QUB0 : Absentisme de l'alumnat superior al 25%

	Curs (mitjana)	Valor	0%	25%	50%	75%	100%
Índex d'absències de l'alumnat del CFGS QUB0 superior al 25%	2019-20 (%)	%					
	2018-19 (%)	%					

Resultats CFGS QUB0 : Abandonament

	Curs (mitjana)	Valor	0%	25%	50%	75%	100%
Índex d'abandonament a 1r curs del CFGS QUB0	2019-20 (7.666%)	12.903%					
	2018-19 (9.764%)	7.143%					
Índex d'abandonament a 2on curs del CFGS QUB0	2019-20 (1.271%)	0%					
	2018-19 (1.631%)	2.857%					

Resultats CFGS QUB0 : Rendiment acadèmic

	Curs (mitjana)	Valor	0%	25%	50%	75%	100%
Rendiment acadèmic del CFGS QUB0	2019-20 (87.042%)	90.173%					
	2018-19 (87.99%)	87.136%					

Resultats CFGS QUB0 : Distribució del rendiment acadèmic a 1er curs

	Curs (mitjana)	Valor	0%	25%	50%	75%	100%
Índex d'alumnes de primer curs del CFGS QUB0 amb totes les UFs aprovades	2019-20 (53.355%)	66.667%					
	2018-19 (48.182%)	11.538%					
Índex d'alumnes de primer curs del CFGS QUB0 amb 1, 2 o 3 UFs suspeses	2019-20 (22.284%)	18.519%					
	2018-19 (28.517%)	57.692%					
Índex d'alumnes de primer curs del CFGS QUB0 amb 4, 5 o 6 UFs suspeses	2019-20 (5.898%)	1.852%					
	2018-19 (6.554%)	15.385%					
Índex d'alumnes de primer curs del CFGS QUB0 amb 7 o més UFs suspeses	2019-20 (18.464%)	12.963%					
	2018-19 (16.748%)	15.385%					

Resultats CFGS QUB0 : Distribució del rendiment acadèmic a 2on curs

	Curs (mitjana)	Valor	0%	25%	50%	75%	100%
Índex d'alumnes de segon curs del CFGS QUB0 amb totes les UFs aprovades	2019-20 (79.146%)	57.143%					
	2018-19 (73.917%)	61.765%					
Índex d'alumnes de segon curs del CFGS QUB0 amb 1, 2 o 3 UFs suspeses	2019-20 (14.044%)	30.159%					
	2018-19 (18.648%)	29.412%					
Índex d'alumnes de segon curs del CFGS QUB0 amb 4, 5 o 6 UFs suspeses	2019-20 (2.997%)	7.937%					
	2018-19 (2.715%)	5.882%					
Índex d'alumnes de segon curs del CFGS QUB0 amb 7 o més UFs suspeses	2019-20 (3.813%)	4.762%					
	2018-19 (4.72%)	2.941%					

Resultats CFGS QUB0 : Graduació

	Curs (mitjana)	Valor	0%	25%	50%	75%	100%
Índex de graduació del CFGS QUB0	2019-20 (71.675%)	52.381%					
	2018-19 (67.67%)	58.571%					

Resultats CFGS QUB0 : Inserció laboral

	Curs (mitjana)	Valor	0%	25%	50%	75%	100%
Índex d'inserció laboral dels alumnes del CFGS QUB0	2019-20 (58.08%)	51.22%					
	2018-19 (70.842%)	79.31%					

Laboratori d'Anàlisi i de Control de Qualitat

Context CFGS QUD0 : Demanda

			0	.558	1.115	1.673	2.23
Índex de demanda d'escolarització a 1er curs del CFGS QUD0	2019-20 (1.165)	1.14					
	2018-19 (1.058)	1.07					

Context CFGS QUD0 : Incorporació tardana

	Curs (mitjana)	Valor	0%	25%	50%	75%	100%
Índex d'alumnes d'incorporació tardana a primer curs del CFGS QUD0	2019-20 (4.227%)	6%					
	2018-19 (10.554%)	10%					

Context CFGS QUD0 : Repetidors

	Curs (mitjana)	Valor	0%	25%	50%	75%	100%
Índex d'alumnes repetidors a primer curs del CFGS QUD0	2019-20 (7.468%)	2%					
	2018-19 (9.581%)	6.667%					
Índex d'alumnes repetidors a segon curs del CFGS QUD0	2019-20 (28.615%)	31.579%					
	2018-19 (27.383%)	37.838%					

Context CFGS QUD0 : Accés

	Curs (mitjana)	Valor	0%	25%	50%	75%	100%
Índex d'alumnes del CFGS QUD0 que accedeixen pel títol de batxillerat	2019-20 (47.164%)	58%					
	2018-19 (49.685%)	36.667%					
Índex d'alumnes del CFGM QUD0 que accedeixen per la prova d'accés	2019-20 (6.93%)	8%					
	2018-19 (10.469%)	10%					
Índex d'alumnes del CFGS QUD0 que accedeixen per un títol de CFGM	2019-20 (31.37%)	26%					
	2018-19 (16.442%)	26.667%					

Context CFGS QUD0 : Incorporació a segon curs

	Curs (mitjana)	Valor	0%	25%	50%	75%	100%
Índex d'alumnes que s'incorporen a segon curs del CFGS QUD0 que provenen dels mateixos estudis realitzats en un altre centre.	2019-20 (3.062%)	0%					
	2018-19 (1.817%)	0%					
Índex d'alumnes que s'incorporen a segon curs del CFGS QUD0 curs que provenen d'altres CFGS finalitzats.	2019-20 (.693%)	0%					
	2018-19 (.989%)	0%					

Context CFGS QUD0 : Formació dual

	Curs (mitjana)	Valor	0%	25%	50%	75%	100%
Índex d'alumnes de segon curs del CFGS QUD0 en formació dual	2019-20 (12.933%)	21.053%					
	2018-19 (12.64%)	18.919%					

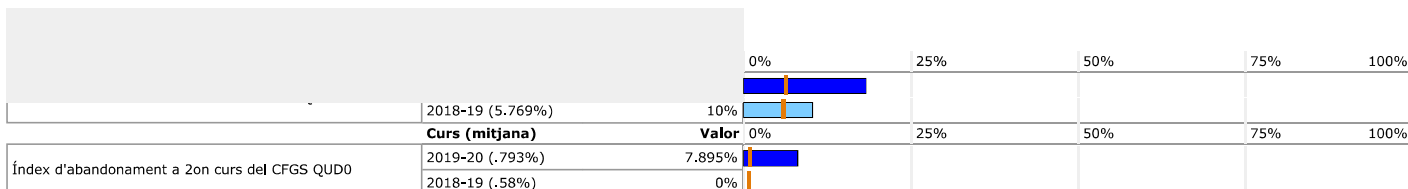
Resultats CFGS QUD0 : Absentisme de l'alumnat superior al 10%

	Curs (mitjana)	Valor	0%	25%	50%	75%	100%
Índex d'absències de l'alumnat del CFGS QUD0 superior al 10%	2019-20 (%)	%					
	2018-19 (%)	%					

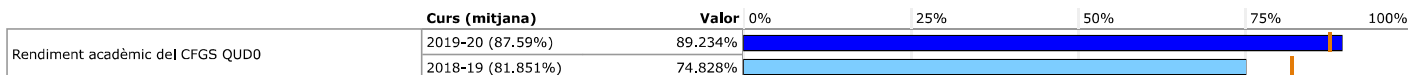
Resultats CFGS QUD0 : Absentisme de l'alumnat superior al 25%

	Curs (mitjana)	Valor	0%	25%	50%	75%	100%
Índex d'absències de l'alumnat del CFGS QUD0 superior al 25%	2019-20 (%)	%					
	2018-19 (%)	%					

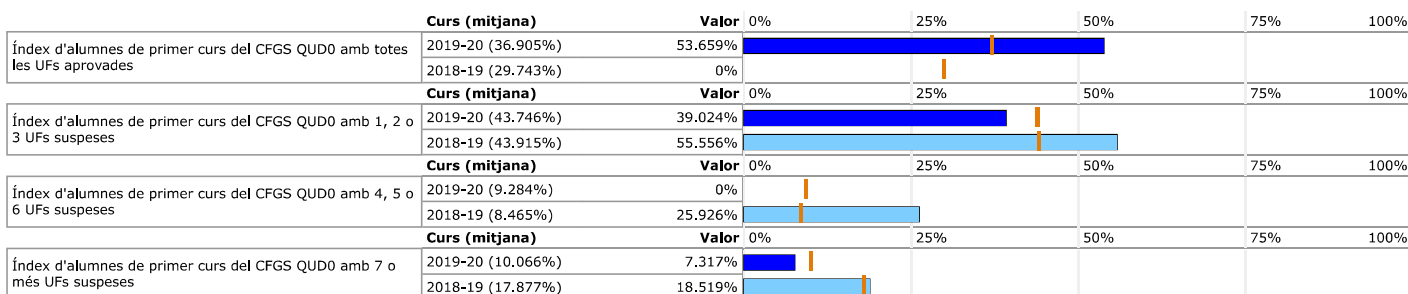
Resultats CFGS QUD0 : Abandonament



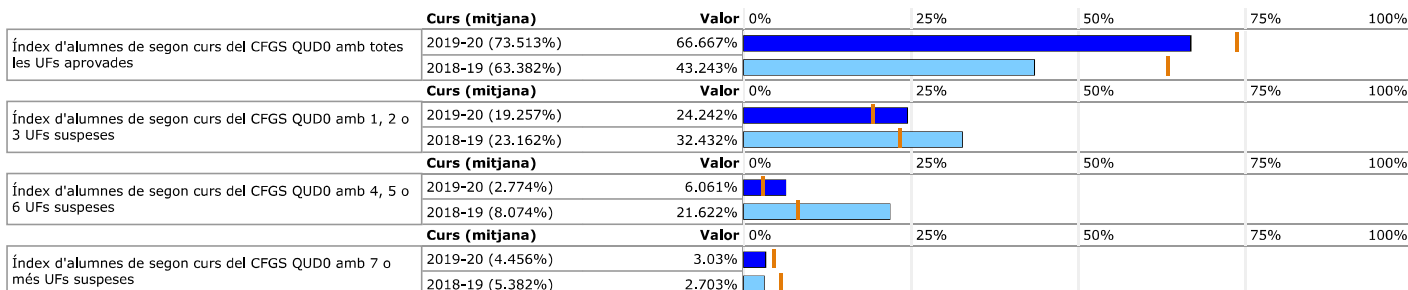
Resultats CFGS QUD0 : Rendiment acadèmic



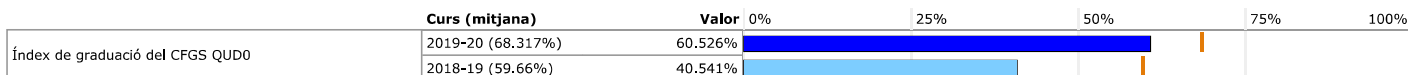
Resultats CFGS QUD0 : Distribució del rendiment acadèmic a 1er curs




Resultats CFGS QUD0 : Distribució del rendiment acadèmic a 2on curs



Resultats CFGS QUD0 : Graduació



Resultats CFGS QUD0 : Inserció laboral



Química Ambiental

Context CFGS 1555 : Demanda



Índex de demanda d'escolarització a 1er curs del CFGS 1555	2019-20 (1.308)	.57	
	2018-19 (1.133)	.53	

Context CFGS 1555 : Incorporació tardana

	Curs (mitjana)	Valor	0%	25%	50%	75%	100%
Índex d'alumnes d'incorporació tardana a primer curs del CFGS 1555	2019-20 (5.009%)	13.793%					
	2018-19 (1.017%)	0%					

Context CFGS 1555 : Repetidors

	Curs (mitjana)	Valor	0%	25%	50%	75%	100%
Índex d'alumnes repetidors a primer curs del CFGS 1555	2019-20 (41.911%)	24.138%					
	2018-19 (35.484%)	30.435%					
Índex d'alumnes repetidors a segon curs del CFGS 1555	2019-20 (%)	%					
	2018-19 (%)	%					

Context CFGS 1555 : Accés

	Curs (mitjana)	Valor	0%	25%	50%	75%	100%
Índex d'alumnes del CFGS 1555 que accedeixen pel títol de batxillerat	2019-20 (41.011%)	51.724%					
	2018-19 (50.188%)	65.217%					
Índex d'alumnes del CFGM 1555 que accedeixen per la prova d'accés	2019-20 (4.569%)	10.345%					
	2018-19 (4.817%)	0%					
Índex d'alumnes del CFGS 1555 que accedeixen per un títol de CFGM	2019-20 (7.259%)	13.793%					
	2018-19 (2.225%)	4.348%					

Resultats CFGS 1555 : Absentisme de l'alumnat superior al 10%

	Curs (mitjana)	Valor	0%	25%	50%	75%	100%
Índex d'absències de l'alumnat del CFGS 1555 superior al 10%	2019-20 (%)	%					
	2018-19 (%)	%					

Resultats CFGS 1555 : Absentisme de l'alumnat superior al 25%

	Curs (mitjana)	Valor	0%	25%	50%	75%	100%
Índex d'absències de l'alumnat del CFGS 1555 superior al 25%	2019-20 (%)	%					
	2018-19 (%)	%					

Resultats CFGS 1555 : Abandonament

	Curs (mitjana)	Valor	0%	25%	50%	75%	100%
Índex d'abandonament a 1r curs del CFGS 1555	2019-20 (2.833%)	0%					
	2018-19 (0%)	0%					

Resultats CFGS 1555 : Rendiment acadèmic

	Curs (mitjana)	Valor	0%	25%	50%	75%	100%
Rendiment acadèmic del CFGS 1555	2019-20 (83.372%)	78.744%					
	2018-19 (80.507%)	92.262%					

Resultats CFGS 1555 : Distribució del rendiment acadèmic a 1er curs

	Curs (mitjana)	Valor	0%	25%	50%	75%	100%
Índex d'alumnes de primer curs del CFGS 1555 amb tots els crèdits aprovats	2019-20 (55.276%)	51.724%					
	2018-19 (59.741%)	65.217%					
Índex d'alumnes de primer curs del CFGS 1555 amb 1 o 2 crèdits suspesos	2019-20 (34.311%)	27.586%					

	2018-19 (25.742%)	30.435%					
	Curs (mitjana)	Valor	0%	25%	50%	75%	100%
Índex d'alumnes de primer curs del CFGS 1555 amb 3 o 4 crèdits suspesos	2019-20 (.69%)	3.448%					
	2018-19 (3.806%)	4.348%					
	Curs (mitjana)	Valor	0%	25%	50%	75%	100%
Índex d'alumnes de primer curs del CFGS 1555 amb 5 o més crèdits suspesos	2019-20 (9.723%)	17.241%					
	2018-19 (10.711%)	0%					

Resultats CFGS 1555 : Graduació

	Curs (mitjana)	Valor	0%	25%	50%	75%	100%
Índex de graduació del CFGS 1555	2019-20 (%)	%					
	2018-19 (%)	%					

Resultats CFGS 1555 : Inserció laboral

	Curs (mitjana)	Valor	0%	25%	50%	75%	100%
Índex d'inserció laboral dels alumnes del CFGS 1555	2019-20 (%)	%					
	2018-19 (%)	%					