

2016-  
2017

# SEGUIMENT INDICADORS 1R TRIMESTRE:





## Índex De continguts

<b>INCIDÈNCIES DE MANTENIMENT.....</b>	<b>3</b>
<b>EFICÀCIA EN LA RESOLUCIÓ DE LES QUEIXES.....</b>	<b>4</b>
<b>ABANDONAMENT. (XIFRES TRIMESTRALS DE L'ANY EN CURS).....</b>	<b>4</b>
<b>NOMBRE D'EXPEDIENTS OBERTS A L'ALUMNAT .....</b>	<b>5</b>
<b>RESULTATS ACADÈMICS ESO. ....</b>	<b>5</b>
<b>APROVATS 1R ESO.....</b>	<b>5</b>
<i>Nombre de matèries suspeses .....</i>	<i>7</i>
<b>APROVATS 2N ESO.....</b>	<b>8</b>
<i>Nombre de matèries suspeses .....</i>	<i>9</i>
<b>APROVATS 3R ESO .....</b>	<b>10</b>
<i>Nombre de matèries suspeses .....</i>	<i>12</i>
<b>APROVATS 4T ESO .....</b>	<b>13</b>
<i>Nombre de matèries suspeses .....</i>	<i>14</i>
<b>PLANS INDIVIDUALITZATS ESO .....</b>	<b>16</b>
<b>RESULTATS GLOBALS ESO. ....</b>	<b>17</b>
<b>RESULTATS ACADÈMICS BATXILLERAT .....</b>	<b>23</b>
<b>APROVATS PRIMER I SEGON DE BATXILLERAT .....</b>	<b>23</b>
<i>Nombre de matèries suspeses primer i segon de batxillerat .....</i>	<i>30</i>
<b>RESULTATS ACADÈMICS CICLE FORMATIU .....</b>	<b>32</b>
<b>NOMBRE DE MATÈRIES SUSPESES .....</b>	<b>34</b>
<b>ALUMNES APROVATS FCT .....</b>	<b>35</b>
<b>ACTIVITAT LABORAL CICLES FORMATIUS. ....</b>	<b>38</b>
<b>BAIXES ALUMNAT .....</b>	<b>40</b>
<b>INCIDÈNCIES ALUMNAT : .....</b>	<b>42</b>
<b>ENQUESTA DE SATISFACCIÓ D' ACOLLIDA AL CENTRE PER ALUMNES NOUS. ....</b>	<b>45</b>
<b>TEMPS D' EVACUACIÓ</b>	
<b>SIMULACRE.....</b>	<b>47</b>



## Incidències de Manteniment.

CURS 2011/12												
1r Trimestre			2n Trimestre			3r Trimestre			Total			
Incidències		%	Incidències		%	Incidències		%	Incidències		%	
Resoltes	Presentades		Resoltes	Presentades		Resoltes	resentades		Resoltes	resentades		
178	181	✓ 98	134	136	✓ 99	135	139	✓ 97	447	456	✓ 98	
CURS 2012/13												
1r Trimestre			2n Trimestre			3r Trimestre			Total			
Incidències		%	Incidències		%	Incidències		%	Incidències		%	
Resoltes	Presentades		Resoltes	Presentades		Resoltes	resentades		Resoltes	resentades		
208	216	✓ 96	128	130	✓ 97	115	116	✓ 99	449	462	✓ 97	
CURS 2013/14												
1r Trimestre			2n Trimestre			3r Trimestre			Total			
Incidències		%	Incidències		%	Incidències		%	Incidències		%	
Resoltes	Presentades		Resoltes	Presentades		Resoltes	resentades		Resoltes	resentades		
131	142	✓ 92	98	109	● 90	81	86	✓ 94	310	337	✓ 92	
CURS 2014/15												
1r Trimestre			2n Trimestre			3r Trimestre			Total			
Incidències		%	Incidències		%	Incidències		%	Incidències		%	
Resoltes	Presentades		Resoltes	Presentades		Resoltes	resentades		Resoltes	resentades		
90	98	✓ 92	65	80	● 81	80	96	● 83	235	274	● 86	
CURS 2015/16												
1r Trimestre			2n Trimestre			3r Trimestre			Total			
Incidències		%	Incidències		%	Incidències		%	Incidències		%	
Resoltes	Presentades		Resoltes	Presentades		Resoltes	resentades		Resoltes	resentades		
151	168	● 90	128	144	● 88			#DIV/0!	277	312	● 89	
CURS 2016/2017												
1r Trimestre			2n Trimestre			3r Trimestre			Total			
Incidències		%	Incidències		%	Incidències		%	Incidències		%	
Resoltes	Presentades		Resoltes	Presentades		Resoltes	resentades		Resoltes	resentades		
145	157	✓ 92							145	157	✓ 92	



## Eficàcia en la resolució de les queixes.

- 8,25 DIES PER AL PRIMER TRIMESTRE 2016-2017

2016-17 1R TRIMESTRE	
V.ABS	MITJANA
4	8,25 dies

## Abandonament.

ÍNDIX ABANDONAMENT	2016-17 1R TRIMESTRE	
ESO	✓	0,18%
BATXILLERAT	✓	0,60%
CFGM	✓	2,50%
CFGS	✓	5,82%

INDICADOR 4		2015-16					
Freqüència Recollida		Anual					
Mostra dividida per		Etapas					
<b>Criteris acceptació</b>	ESO	<10%					
	BATX	<10%					
	CFGM	<30%					
	CFGS	<30%					
ÍNDIX ABANDONAMENT	2010-11	2011-12	2012-13	2013-14	2014-15	2015-16	
ESO	✓ 1,23%	✓ 2,41%	✓ 4,09%	✓ 1,74%	✓ 4,36%	✓ 1,92%	
BATXILLERAT	✓ 5,00%	✓ 5,00%	✓ 7,75%	✓ 0,75%	✓ 4,94%	✓ 2,63%	
CFGM	✗ 22,00%	✗ 28,13%	✗ 39,44%	✗ 19,74%	✗ 18,82%	✓ 5,33%	
CFGS	✗ 22,76%	✗ 15,28%	✗ 15,26%	✗ 10,10%	✓ 6,37%	✗ 15,72%	



## Nombre d'expedients oberts a l'alumnat.

Aquest primer trimestre s' han obert 3 expedients disciplinaris. Dos d' ells al grup 2n ESO F i un al grup 1r BATX C.

ETAPES	2016-17 ( TR 1 )	
	V.ABSOLUT	V.RELATIU
1R ESO	0	0,00%
2N ESO	2	1,36%
3R ESO	0	0,00%
4T ESO	0	0,00%
<b>TOT ESO</b>	<b>2</b>	<b>0,36%</b>
BATX	1	0,54%
CFGM	0	0,00%
CFGS	0	0,00%

## Resultats acadèmics ESO.

### Aprovats 1r ESO

Curs 2014-15

1r trimestre										
Grup	Av.	CAT	CAS	ANG	MAT	CS	EF	CN	TEC	EVP
		%	%	%	%	%	%	%	%	%
1ESO-A	25	76%	68%	60%	48%	88%	100%	80%	60%	72%
1ESO-B	25	88%	88%	76%	56%	88%	96%	68%	68%	52%
1ESO-C	25	72%	68%	68%	84%	88%	76%	64%	60%	60%
1ESO-D	22	77%	68%	64%	91%	95%	95%	77%	64%	95%
1ESO-E	26	65%	69%	38%	54%	65%	96%	65%	69%	38%
1ESO-F	25	60%	72%	48%	56%	44%	92%	64%	52%	80%
<b>1ESO</b>	<b>148</b>	<b>73%</b>	<b>72%</b>	<b>59%</b>	<b>64%</b>	<b>78%</b>	<b>93%</b>	<b>70%</b>	<b>62%</b>	<b>66%</b>



Curs 2015-16

1r trimestre		CAT	CAS	ANG	MAT	CS	EF	CN	TEC	EVP	MUS
Grup	Av.	%	%	%	%	%	%	%	%	%	%
1ESO-A	25	80%	60%	64%	56%	68%	80%	80%	44%	76%	88%
1ESO-B	24	83%	67%	63%	50%	46%	83%	71%	46%	46%	67%
1ESO-C	25	68%	72%	60%	76%	56%	100%	84%	60%	76%	
1ESO-D	25	64%	60%	68%	84%	64%	92%	84%	60%	68%	88%
1ESO-E	26	69%	73%	88%	85%	77%	92%	88%	73%	88%	92%
1ESO-F	24	71%	67%	88%	46%	58%	92%	88%	63%	75%	100%
<b>1ESO</b>	<b>149</b>	<b>72%</b>	<b>66%</b>	<b>72%</b>	<b>66%</b>	<b>62%</b>	<b>90%</b>	<b>83%</b>	<b>58%</b>	<b>72%</b>	

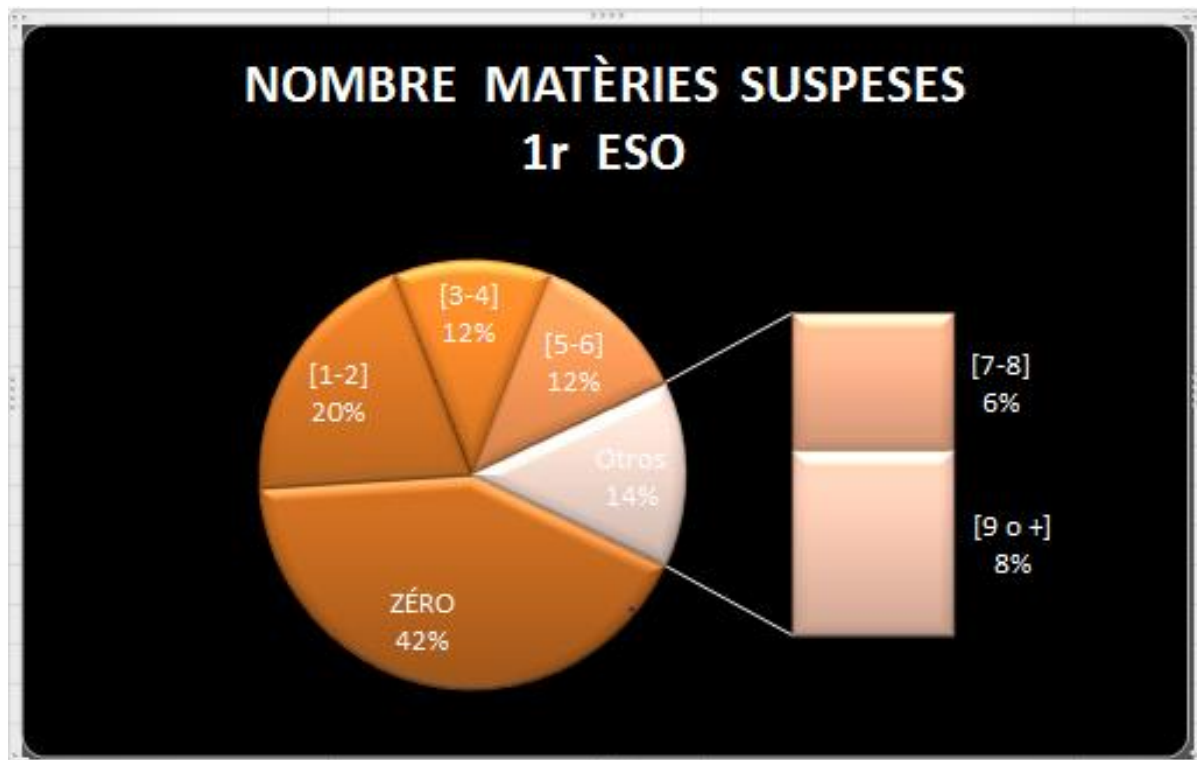
Curs 2016-17

1r trimestre		CAT	CAS	ANG	MAT	CS	EF	CN	TEC	EVP	MUS
Grup	Av.	%	%	%	%	%	%	%	%	%	%
1ESO-A	24	83%	71%	92%	79%	96%	67%	88%	79%	67%	91%
1ESO-B	24	54%	54%	83%	67%	54%	67%	67%	63%	42%	83%
1ESO-C	24	58%	17%	89%	58%	54%	88%	67%	67%	71%	91%
1ESO-D	24	71%	79%	83%	71%	75%	92%	79%	75%	83%	86%
1ESO-E	24	63%	90%	63%	71%	71%	88%	79%	71%	88%	91%
1ESO-F	25	48%	56%	76%	68%	72%	96%	64%	64%	72%	80%
<b>1ESO</b>	<b>145</b>	<b>63%</b>	<b>68%</b>	<b>81%</b>	<b>69%</b>	<b>70%</b>	<b>83%</b>	<b>74%</b>	<b>70%</b>	<b>70%</b>	<b>87%</b>



Nombre de matèries suspeses.

GRUP	TOT AL	VALORS ABSOLUTS MATÈRIES SUSPESES						VALORS RELATIUS MATÈRIES SUSPESES					
		0 i 2	3 i 4	5 i 6	7 i 8	9+	0 i 2	3 i 4	5 i 6	7 i 8	9+		
1ESO-A	24	10	8	3	1	0	2	42%	33%	13%	4%	0%	8%
1ESO-B	24	8	4	0	6	3	3	33%	17%	0%	25%	13%	13%
1ESO-C	24	8	5	7	2	2	0	33%	21%	29%	8%	8%	0%
1ESO-D	24	13	4	1	4	0	2	54%	17%	4%	17%	0%	8%
1ESO-E	24	12	4	3	1	2	2	50%	17%	13%	4%	8%	8%
1ESO-F	25	10	4	3	4	2	2	40%	16%	12%	16%	8%	8%
<b>1ESO</b>	<b>145</b>	<b>61</b>	<b>29</b>	<b>17</b>	<b>18</b>	<b>9</b>	<b>11</b>	<b>42%</b>	<b>20%</b>	<b>12%</b>	<b>12%</b>	<b>6%</b>	<b>8%</b>







### Aprovats 2n ESO

Curs 2014- 15

		CAT	CAT	CAS	ANG	MAT	CS	EF	CN	TEC	MUS
Grup	Av.	Ap.	%	%	%	%	%	%	%	%	%
2ESO-A	25	18	72%	60%	36%	44%	52%	88%	52%	52%	86%
2ESO-B	25	18	72%	64%	68%	32%	72%	88%	60%	48%	92%
2ESO-C	24	19	79%	79%	71%	79%	79%	100%	79%	58%	92%
2ESO-D	25	15	60%	76%	60%	88%	56%	100%	72%	60%	76%
2ESO-E	24	16	67%	75%	71%	67%	63%	79%	63%	50%	88%
2ESO-F	25	20	80%	88%	80%	56%	80%	92%	80%	60%	100%
<b>2ESO</b>	<b>148</b>	<b>106</b>	<b>72%</b>	<b>74%</b>	<b>64%</b>	<b>61%</b>	<b>67%</b>	<b>91%</b>	<b>68%</b>	<b>55%</b>	<b>87%</b>

Curs 2015-16

		CAT	CAS	ANG	MAT	CS	EF	CN	TEC	MUS
Grup	Av.	%	%	%	%	%	%	%	%	%
2ESO-A	26	58%	54%	54%	27%	62%	85%	54%	35%	100%
2ESO-B	26	73%	62%	69%	38%	65%	88%	65%	31%	88%
2ESO-C	27	41%	48%	63%	67%	78%	78%	70%	30%	100%
2ESO-D	26	73%	54%	0%	81%	62%	100%	69%	73%	77%
2ESO-E	24	46%	54%	67%	38%	42%	54%	54%	54%	83%
2ESO-F	25	72%	60%	80%	52%	60%	80%	76%	80%	100%
<b>2ESO</b>	<b>154</b>	<b>60%</b>	<b>55%</b>	<b>55%</b>	<b>51%</b>	<b>62%</b>	<b>81%</b>	<b>65%</b>	<b>50%</b>	<b>89%</b>





Curs 2016-17

Grup	Av.	CAT					CAS				ANG				MAT				CS				EF				CN				TEC				MUS						
		%	%	%	%	%	%	%	%	%	%	%	%	%	%	%	%	%	%	%	%	%	%	%	%	%	%	%	%	%	%	%	%	%	%						
2ESO-A	22	68%	73%	68%	64%	59%	86%	86%	55%	95%	62%	81%	48%	90%	69%	27%	65%	77%	65%	100%	81%	50%	100%	74%	88%	28%	44%	80%	92%	84%	52%	100%	79%	58%	77%	73%	50%	88%	85%	69%	100%
2ESO-B	21	62%	43%	62%	52%	57%	62%	81%	48%	90%	69%	27%	65%	77%	65%	100%	81%	50%	100%	74%	88%	28%	44%	80%	92%	84%	52%	100%	79%	58%	77%	73%	50%	88%	85%	69%	100%				
2ESO-C	26	69%	27%	65%	77%	65%	100%	81%	50%	100%	74%	88%	28%	44%	80%	92%	84%	52%	100%	79%	58%	77%	73%	50%	88%	85%	69%	100%	79%	58%	77%	73%	50%	88%	85%	69%	100%				
2ESO-D	24	76%	92%	38%	54%	54%	100%	67%	54%	100%	74%	88%	28%	44%	80%	92%	84%	52%	100%	79%	58%	77%	73%	50%	88%	85%	69%	100%	79%	58%	77%	73%	50%	88%	85%	69%	100%				
2ESO-E	25	74%	88%	28%	44%	80%	92%	84%	52%	100%	74%	88%	28%	44%	80%	92%	84%	52%	100%	79%	58%	77%	73%	50%	88%	85%	69%	100%	79%	58%	77%	73%	50%	88%	85%	69%	100%				
2ESO-F	26	79%	58%	77%	73%	50%	88%	85%	69%	100%	79%	58%	77%	73%	50%	88%	85%	69%	100%	79%	58%	77%	73%	50%	88%	85%	69%	100%	79%	58%	77%	73%	50%	88%	85%	69%	100%				
2ESO	144	70%	63%	56%	61%	61%	89%	81%	55%	98%	70%	63%	56%	61%	61%	89%	81%	55%	98%	70%	63%	56%	61%	61%	89%	81%	55%	98%	70%	63%	56%	61%	61%	89%	81%	55%	98%				

### Nombre de matèries suspeses.

GRUP	TOTAL	VALORS ABSOLUTS MATÈRIES SUSPESES					VALORS RELATIUS MATÈRIES SUSPESES						
		0 i12	314	516	718	9+	0 i12	314	516	718	9+		
2ESO-A	22	8	4	1	5	4	0	36%	18%	5%	23%	18%	0%
2ESO-B	21	6	5	3	1	2	4	29%	24%	14%	5%	10%	19%
2ESO-C	26	9	8	2	7	0	0	35%	31%	8%	27%	0%	0%
2ESO-D	24	6	4	6	4	4	0	25%	17%	25%	17%	17%	0%
2ESO-E	25	5	8	8	2	2	0	20%	32%	32%	8%	8%	0%
2ESO-F	26	12	4	4	2	2	2	46%	15%	15%	8%	8%	8%
2ESO	144	46	33	24	21	14	6	32%	23%	17%	15%	10%	4%



### Aprovats 3r ESO



Curs 2014- 15

Grup	Av.	CAT	CAS	ANG	MAT	CS	EF	BG	FQ	TEC	EVP	MUS
		%	%	%	%	%	%	%	%	%	%	%
3ESO-A	10	70%	60%	40%	50%	80%	70%	60%	70%	40%	70%	60%
3ESO-B	22	41%	14%	91%	23%	18%	36%	68%	50%	59%	59%	86%
3ESO-C	20	95%	75%	90%	45%	50%	85%	0%	75%	70%	90%	100%
3ESO-D	29	86%	93%	79%	62%	79%	97%	0%	83%	86%	93%	97%
3ESO-E	30	70%	87%	77%	37%	93%	100%	90%	0%	87%	80%	90%
3ESO-F	31	74%	61%	77%	74%	97%	97%	84%	0%	97%	94%	81%
<b>3ESO</b>	<b>142</b>	<b>73%</b>	<b>68%</b>	<b>79%</b>	<b>50%</b>	<b>73%</b>	<b>85%</b>	<b>74%</b>	<b>70%</b>	<b>79%</b>	<b>83%</b>	<b>88%</b>

Curs 2015-16

Grup	Av.	CAT	CAS	ANG	MAT	CS	EF	BG	FQ	TEC	EVP
		%	%	%	%	%	%	%	%	%	%
3ESO-A	34	74%	85%	56%	68%	100%	97%	0%	91%	59%	71%
3ESO-B	35	74%	97%	57%	57%	89%	91%	77%	0%	66%	80%
3ESO-C	35	66%	86%	80%	46%	94%	77%	0%	63%	46%	80%
3ESO-D	17	59%	65%	71%	82%	82%	82%	71%	0%	100%	82%
3ESO-E	17	71%	65%	76%	35%	59%	71%	41%	0%	41%	82%
<b>3ESO</b>	<b>138</b>	<b>70%</b>	<b>83%</b>	<b>67%</b>	<b>57%</b>	<b>88%</b>	<b>86%</b>	<b>68%</b>	<b>44%</b>	<b>60%</b>	<b>78%</b>

Curs 2016-17

Grup	Av.	CAT	CAS	ANG	MAT	CS	EF	BG	FQ	TEC	EVP
		%	%	%	%	%	%	%	%	%	%
3ESO-A	15	87%	53%	73%	27%	67%	67%	87%	73%	87%	60%
3ESO-B	17	65%	24%	47%	29%	59%	76%	0%	88%	41%	47%
3ESO-C	36	78%	67%	83%	67%	83%	92%	78%	0%	51%	72%
3ESO-D	34	82%	79%	79%	53%	76%	97%	0%	79%	62%	53%
3ESO-E	35	80%	66%	86%	43%	66%	89%	0%	0%	80%	71%
<b>3ESO</b>	<b>137</b>	<b>79%</b>	<b>63%</b>	<b>77%</b>	<b>48%</b>	<b>72%</b>	<b>88%</b>	<b>80%</b>	<b>80%</b>	<b>66%</b>	<b>63%</b>



Nombre de matèries suspeses.

GRUP	TOTAL	VALORS ABSOLUTS MATÈRIES SUSPESES						VALORS RELATIUS MATÈRIES SUSPESES					
		0	1i2	3i4	5i6	7i8	9+	0	1i2	3i4	5i6	7i8	9+
3ESO-A	15	1	8	2	0	2	2	7%	53%	13%	0%	13%	13%
3ESO-B	17	1	5	3	4	3	1	6%	29%	18%	24%	18%	6%
3ESO-C	36	21	2	5	3	3	2	58%	6%	14%	8%	8%	6%
3ESO-D	34	11	9	5	4	4	1	32%	26%	15%	12%	12%	3%
3ESO-E	35	9	11	7	5	3	0	26%	31%	20%	14%	9%	0%
<b>3ESO</b>	<b>137</b>	<b>43</b>	<b>35</b>	<b>22</b>	<b>16</b>	<b>15</b>	<b>6</b>	<b>31%</b>	<b>26%</b>	<b>16%</b>	<b>12%</b>	<b>11%</b>	<b>4%</b>







### Aprovats 4t ESO

Curs 2014-15

		CAT	CAS	ANG	MAT	CS	EF	BG	FQ	TEC	INF	EVP	MUS
Grup	Av.	%	%	%	%	%	%	%	%	%	%	%	%
4ESO-A	19	58%	74%	53%	16%	100%	89%	75%	#DIV/0!	67%	#DIV/0!	67%	#DIV/0!
4ESO-B	17	59%	59%	65%	59%	65%	106%	64%	50%	83%	17%	83%	100%
4ESO-C	32	75%	78%	84%	63%	88%	81%	75%	94%	83%	95%	#DIV/0!	100%
4ESO-D	32	78%	88%	78%	69%	69%	97%	#DIV/0!	82%	100%	90%	88%	100%
4ESO-E	33	58%	82%	55%	42%	67%	91%	91%	86%	100%	96%	83%	100%
<b>4ESO</b>	<b>133</b>	<b>67%</b>	<b>78%</b>	<b>68%</b>	<b>52%</b>	<b>77%</b>	<b>92%</b>	<b>79%</b>	<b>86%</b>	<b>89%</b>	<b>83%</b>	<b>79%</b>	<b>100%</b>

Curs 2015-16

		CAT	CAS	ANG	MAT	CS	EF	FQ	TEC	INF	EVP	MUS
Grup	Av.	%	%	%	%	%	%	%	%	%	%	%
4ESO-A	29	69%	97%	93%	62%	76%	100%	88%	75%	100%	78%	#DIV/0!
4ESO-B	30	87%	93%	87%	80%	77%	100%	90%	67%	#DIV/0!	#DIV/0!	#DIV/0!
4ESO-C	30	77%	80%	87%	83%	77%	100%	80%	100%	#DIV/0!	100%	100%
4ESO-D	23	87%	78%	70%	57%	78%	96%	100%	57%	63%	85%	100%
4ESO-E	21	52%	67%	48%	48%	38%	95%	71%	0%	#DIV/0!	92%	83%
<b>4ESO</b>	<b>133</b>	<b>75%</b>	<b>83%</b>	<b>79%</b>	<b>68%</b>	<b>71%</b>	<b>98%</b>	<b>87%</b>	<b>64%</b>	<b>86%</b>	<b>87%</b>	<b>92%</b>



Curs 2016-17

Grup	Av.	CAT	CAS	ANG	MAT	CS	EF	FQ	TEC	INF	EVP	MUS	ECO
		%	%	%	%	%	%	%	%	%	%	%	%
4ESO-A	17	44%	44%	75%	69%	75%	100%	100%	100%	14%	58%	75%	0%
4ESO-B	20	79%	55%	70%	90%	55%	100%	100%	60%	38%	68%	100%	0%
4ESO-C	31	71%	81%	81%	68%	68%	97%	100%	50%	92%	92%	100%	75%
4ESO-D	31	68%	87%	74%	65%	42%	100%	86%	75%	92%	100%	100%	100%
4ESO-E	30	87%	67%	73%	63%	67%	100%	87%	90%	100%	100%	100%	89%
<b>4ESO</b>	<b>129</b>	<b>71%</b>	<b>70%</b>	<b>74%</b>	<b>69%</b>	<b>60%</b>	<b>98%</b>	<b>91%</b>	<b>77%</b>	<b>78%</b>	<b>82%</b>	<b>91%</b>	<b>76%</b>

Nombre de matèries suspeses.

GRUP	TOTAL	VALORS ABSOLUTS MATÈRIES SUSPESES						VALORS RELATIUS MATÈRIES SUSPESES					
		0	1i2	3i4	5i6	7i8	9+	0	1i2	3i4	5i6	7i8	9+
4ESO-A	17	2	7	2	3	1	1	12%	41%	12%	18%	6%	6%
4ESO-B	20	3	10	5	0	2	0	15%	50%	25%	0%	10%	0%
4ESO-C	31	15	5	6	3	2	0	48%	16%	19%	10%	6%	0%
4ESO-D	31	11	9	6	2	3	0	35%	29%	19%	6%	10%	0%
4ESO-E	30	14	5	6	5	0	0	47%	17%	20%	17%	0%	0%
<b>4ESO</b>	<b>129</b>	<b>45</b>	<b>36</b>	<b>25</b>	<b>13</b>	<b>8</b>	<b>1</b>	<b>35%</b>	<b>28%</b>	<b>19%</b>	<b>10%</b>	<b>6%</b>	<b>1%</b>







**Plans individualitzats ESO i BATXILLERAT.**

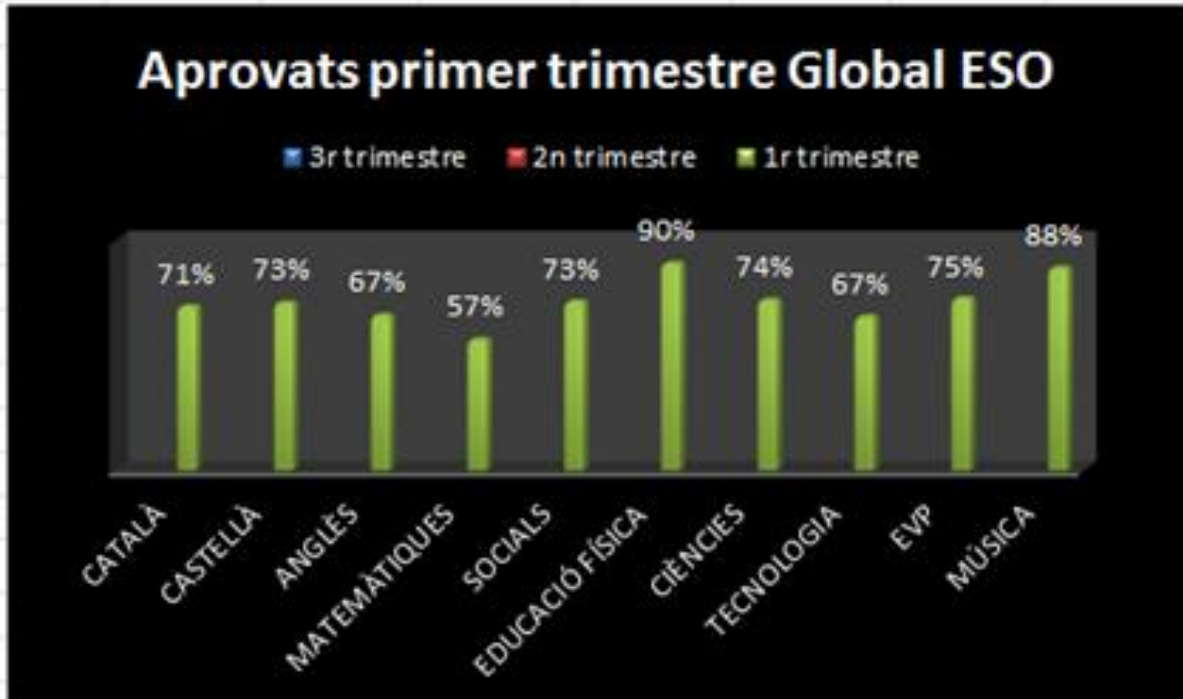
Alumnes PI 2016-17		Nombre Al	Índex
1R ESO		26	17,8%
2N ESO		34	23,1%
3R ESO		20	14,6%
4T ESO		12	9,0%
BATXILLERAT		7	4,2%
DICTAMEN EAP 2016- 17		Nombre Al	%
1R ESO			
2N ESO			
3R ESO			
4T ESO			
BATXILLERAT			



## Resultats Globals ESO.

### Curs 2014-15

1R TRIMESTRE			
%APROVATS MATÈRIES TRONCALS ESO			
MATÈRIES	VALOR AE		VALOR RI
CATALÀ	407	⊗	71%
CASTELLA	416	⊗	73%
ANGLÈS	385	⊗	67%
MATEMÀTIQUES	325	⊗	57%
SOCIALS	419	⊗	73%
EDUCACIÓ FÍSICA	514	⊕	90%
CIÈNCIES	437	⊗	74%
TÈCNOLOGIA	316	⊗	67%
EVP	252	⊗	75%
MÚSICA	266	⊕	88%
<b>TOTAL ALUMNAT</b>	<b>571</b>		

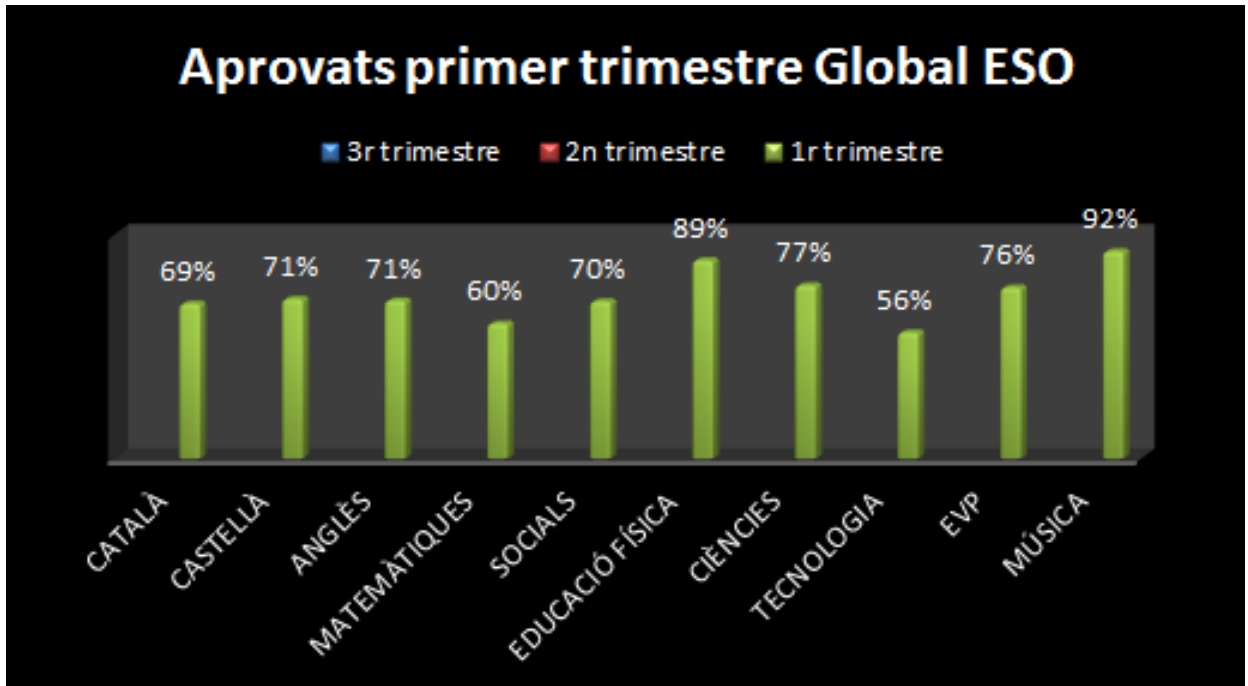


GRUP	TOT AL	VALORS ABSOLUTS						VALORS RELATIUS					
		MÀTÈRIES SUSPESES						MÀTÈRIES SUSPESES					
		0	1/2	3/4	5/6	7/8	9+	0	1/2	3/4	5/6	7/8	9+
TOT ESO	571	190	150	103	66	38	21	33%	26%	18%	12%	7%	4%



Curs 2015-16

1R TRIMESTRE			
%APROVATS MATÈRIES TRONCALS ESO			
MATÈRIES	VALOR A		VALOR RE
CATALÀ	397	✗	69%
CASTELLÀ	409	✗	71%
ANGLÈS	405	✗	71%
MATEMÀTIQUES	346	✗	60%
SOCIALS	403	✗	70%
EDUCACIÓ FÍSICA	508	✓	89%
CIÈNCIES	468	✓	77%
TECNOLOGIA	267	✗	56%
EVP	249	✓	76%
MÚSICA	282	✓	92%
<b>TOTAL ALUMNAT</b>	<b>574</b>		

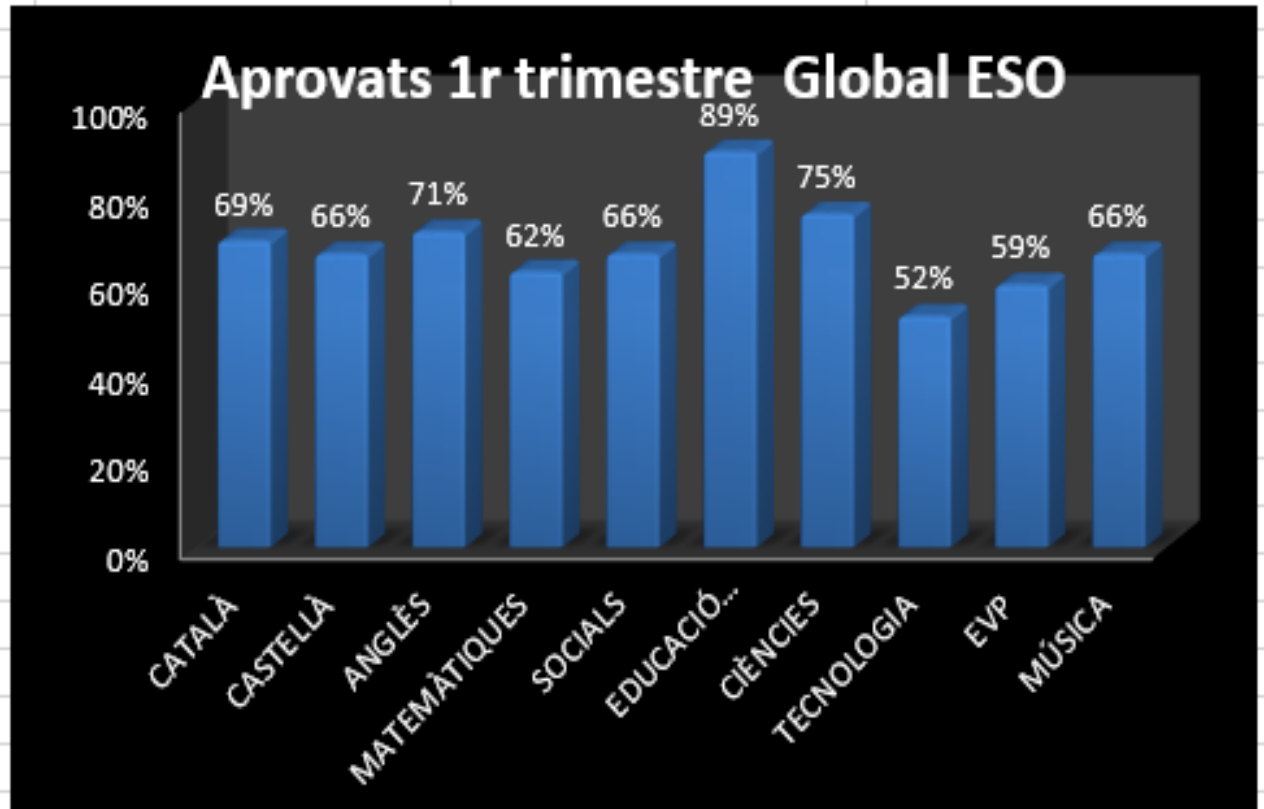


GRUP	TOT AL	VALORS ABSOLUTS						VALORS RELATIUS					
		MATÈRIES SUSPESES						MATÈRIES SUSPESES					
		0	1/2	3/4	5/6	7/8	9+	0	1/2	3/4	5/6	7/8	9+
TOT ESO	574	208	132	87	75	44	26	36%	23%	15%	13%	8%	5%



Curs 2016 -17

1R TRIMESTRE			
%APROVATS MATÈRIES TRONCALS ESO			
MATÈRIES	VALOR ABS		VALOR REL
CATALÀ	384	⊗	69%
CASTELLÀ	365	⊗	66%
ANGLÈS	396	⊗	71%
MATEMÀTIQUES	343	⊗	62%
SOCIALS	366	⊗	66%
EDUCACIÓ FÍSICA	494	⊕	89%
CIÈNCIES	416	⊗	75%
TECNOLOGIA	291	⊗	52%
EVP	242	⊗	59%
MÚSICA	277	⊗	66%
<b>TOTAL ALUMNAT</b>	<b>555</b>		



GRUP	TOTAL	VALORS ABSOLUTS MATÈRIES SUSPESES					VALORS RELATIUS MATÈRIES SUSPESES						
		0	1i2	3i4	5i6	7i8	9+	0	1i2	3i4	5i6	7i8	9+
TOT ESO	555	195	133	88	68	46	24	35%	24%	16%	12%	8%	4%





## Resultats acadèmics Batxillerat.

### Aprovats Primer i Segon de Batxillerat.

CURS 2014-15

Grup	LC	LS	ID (IA)	FC/HF	EF	HS	CM	BI	TM	FS	QI	LU
	%	%	%	%	%	%	%	%	%	%	%	%
1BTX-A	57%	69%	84%	40%	93%		100%	79%		57%	47%	#DIV/0!
1BTX-B	37%	17%	17%	40%	93%		100%	23%	#DIV/0!	53%	23%	0%
1BTX-C	54%	85%	85%	41%	89%		100%	60%	63%		55%	
1BTX	47%	44%	51%	40%	93%		100%	52%	#DIV/0!	66%	37%	
2BTX-A	83%	67%	53%	53%		69%		#DIV/0!	#DIV/0!	47%	#DIV/0!	ET
2BTX-B	88%	81%	71%	73%		79%		79%	56%	100%	83%	#DIV/0!
2BTX	86%	74%	62%	63%		75%		79%	56%	73%	83%	#DIV/0!

Grup	DT	MA	MS	EC	EO	AT	AS	LA	GR	HM	GG	HA	PS	ET
	%	%	%	%	%	%	%	%	%	%	%	%	%	%
1BTX-A	15%	18%	#DIV/0!	81%	81%	100%	#DIV/0!	#DIV/0!	#DIV/0!	#DIV/0!				
1BTX-B		38%	31%			#DIV/0!				20%				
1BTX-C		20%				76%		17%	100%	33%				
1BTX	15%	24%	31%	81%	81%	100%	#DIV/0!	#DIV/0!	#DIV/0!	#DIV/0!				
2BTX-A		36%	42%		91%	100%		60%	70%				69%	100%
2BTX-B	#DIV/0!	84%	#DIV/0!		#DIV/0!		#DIV/0!	#DIV/0!			#DIV/0!	#DIV/0!	#DIV/0!	
2BTX	#DIV/0!	#DIV/0!	42%		91%	100%	#DIV/0!	60%	70%		#DIV/0!	#DIV/0!	69%	100%



CURS 2015-16

Grup	LC	LS	ID (IA)	FC/HF	EF	HS	CM	BI	TM	FS	QI	TI	LU
	%	%	%	%	%	%	%	%	%	%	%	%	%
1BTX-A	76%	100%	48%	59%	97%		#DIV/0!	86%	100%	73%	62%	#DIV/0!	#DIV/0!
1BTX-B	72%	97%	87%	73%	#DIV/0!		#DIV/0!	100%	#DIV/0!	82%	88%	100%	#DIV/0!
1BTX-C	100%	97%	42%	55%	90%		#DIV/0!	#DIV/0!	#DIV/0!	#DIV/0!	#DIV/0!		100%
1BTX	81%	98%	59%	62%	93%		#DIV/0!	91%	100%	79%	71%	100%	
2BTX-A	50%	54%	43%	45%		43%		83%	#DIV/0!	#DIV/0!	67%		ET
2BTX-B	73%	52%	76%	44%		67%		100%	#DIV/0!	64%	77%	67%	#DIV/0!
2BTX-C	85%	63%	57%	71%		71%		92%	#DIV/0!	#DIV/0!	42%	#DIV/0!	#DIV/0!
2BTX	70%	56%	59%	54%		55%		93%	#DIV/0!	64%	61%	67%	#DIV/0!

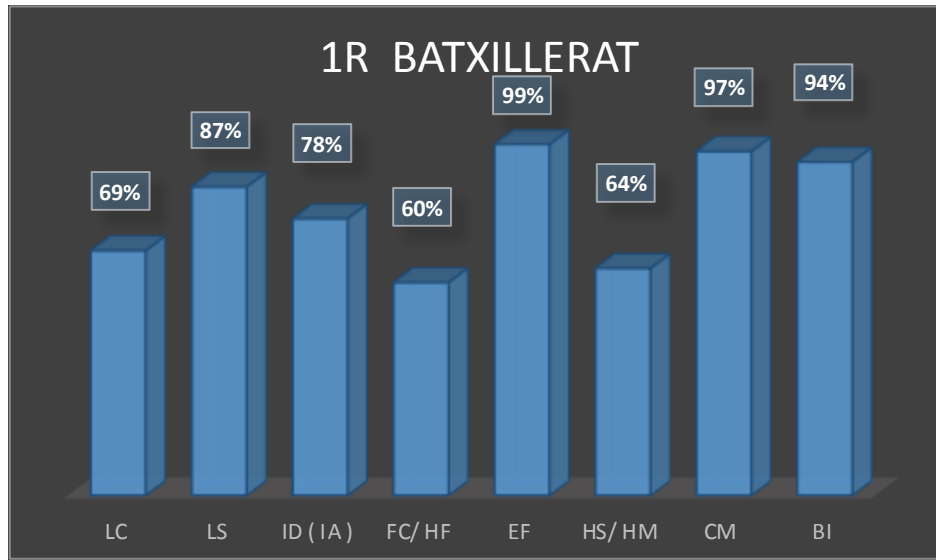
Grup	MA	MS	EO	AS	LA	HM	GG	PS
	%	%	%	%	%	%	%	%
1BTX-A	59%	#DIV/0!	#DIV/0!	#DIV/0!	#####	#DIV/0!		
1BTX-B	#DIV/0!	#DIV/0!				#DIV/0!		
1BTX-C	#DIV/0!	36%	70%		67%	45%		
1BTX	59%	36%	70%	#DIV/0!	67%	45%		
2BTX-A	50%	#DIV/0!	#DIV/0!	71%	58%			#DIV/0!
2BTX-B	50%	#DIV/0!	#DIV/0!		#####		#DIV/0!	83%
2BTX-C	33%	71%	93%	#DIV/0!	#####		69%	75%
2BTX	46%	71%	93%	71%	58%		69%	80%

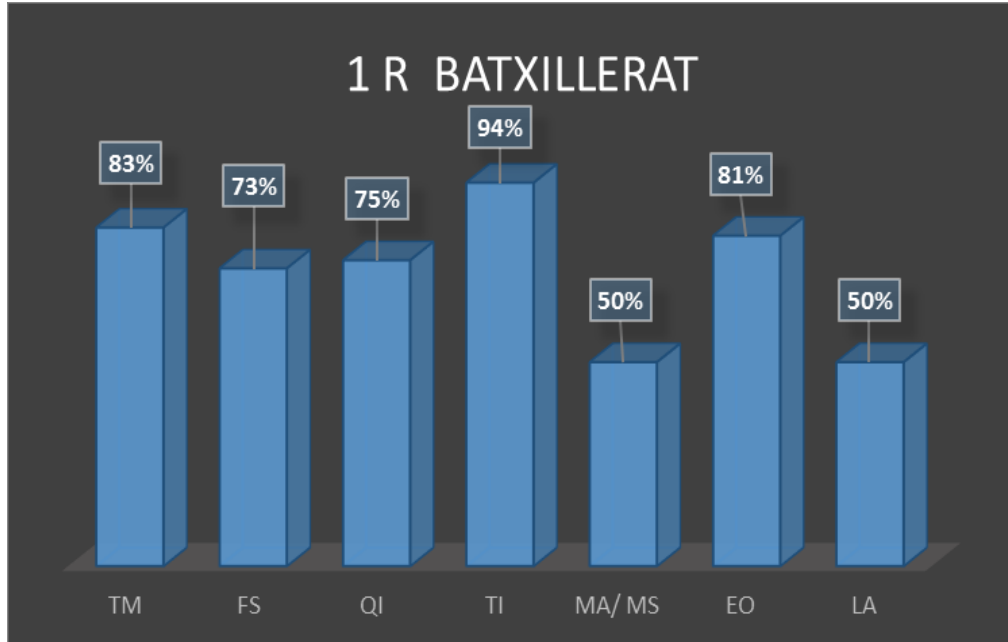


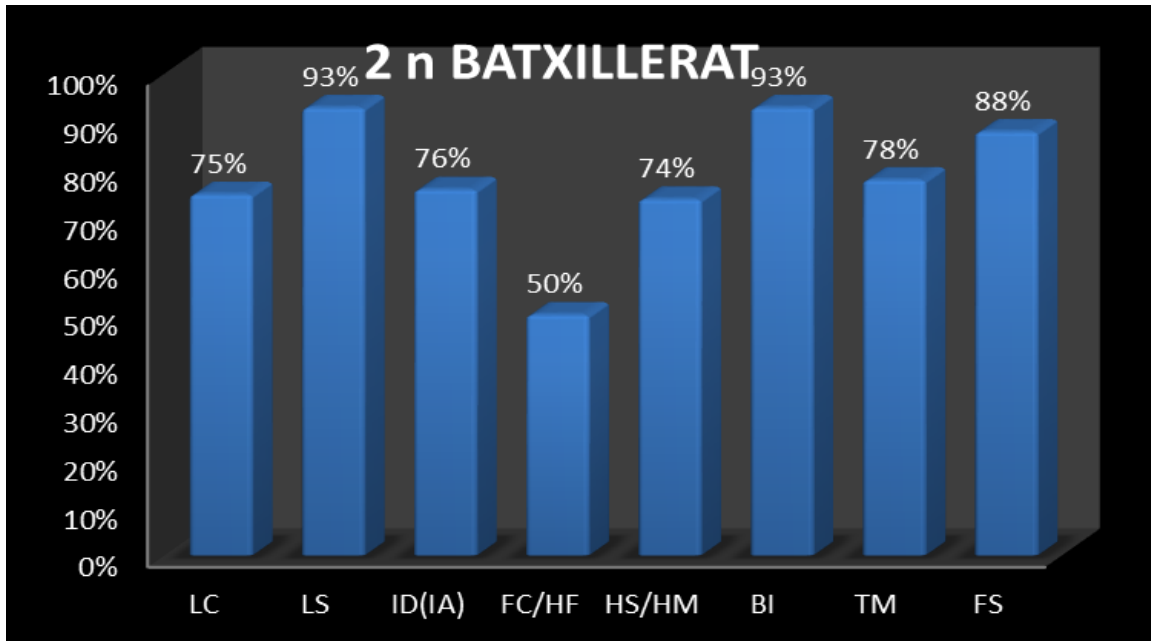
CURS 2016 – 17

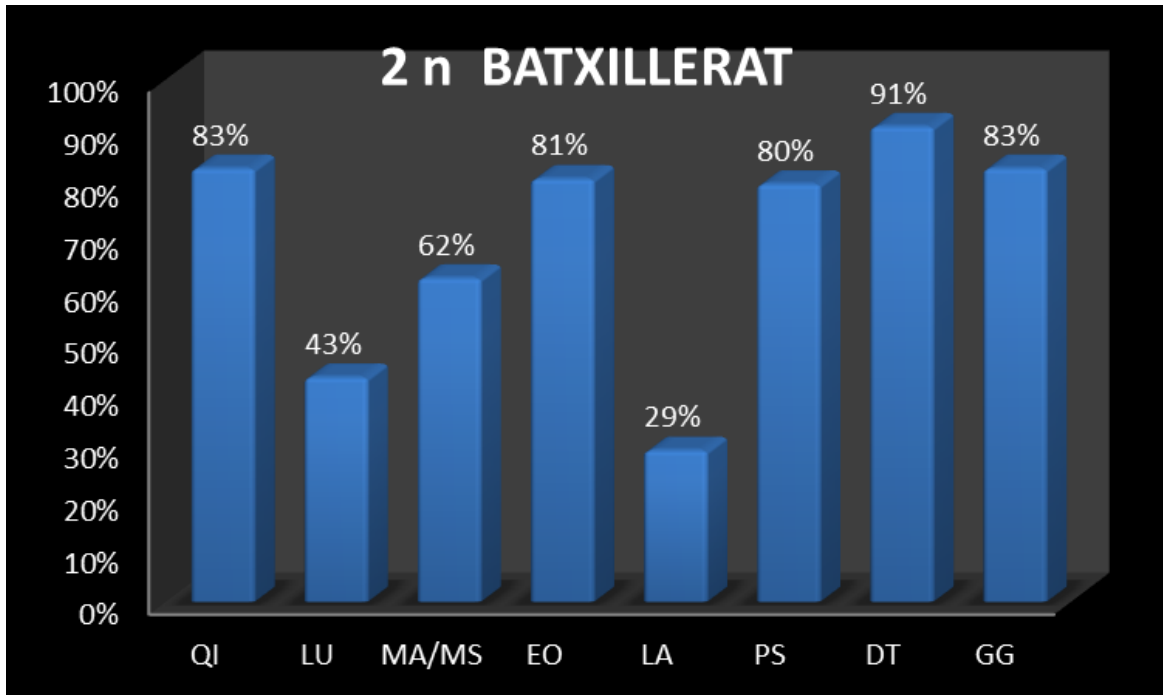
Grup	LC	LS	ID (IA)	FC/HF	EF	HS/HM	CM	BI	TM	FS
	%	%	%	%	%	%	%	%	%	%
1BTX-A	75%	88%	85%	63%	100%		100%	92%	77%	79%
1BTX-B	62%	87%	72%	63%	100%		100%	100%	100%	70%
1BTX-C	71%	87%	76%	55%	97%	64%	91%			
1BTX	69%	87%	78%	60%	99%	64%	97%	94%	83%	73%
2BTX-A	96%	100%	85%	64%		86%		96%	88%	100%
2BTX-B	54%	96%	95%	48%		76%		83%	0%	84%
2BTX-C	72%	83%	52%	39%		61%				
2BTX	75%	93%	76%	50%		74%		93%	78%	88%

Grup	QI	TI	LU	MA/MS	EO	LA	PS	DT	GG
	%	%	%	%	%	%	%	%	%
1BTX-A	77%			61%					
1BTX-B	70%	94%		46%					
1BTX-C				42%	81%	50%			
1BTX	75%	94%		50%	81%	50%			
2BTX-A	89%			84%			92%		
2BTX-B	63%			48%			67%	91%	
2BTX-C			43%	48%	81%	29%	76%		83%
2BTX	83%		43%	62%	81%	29%	80%	91%	83%







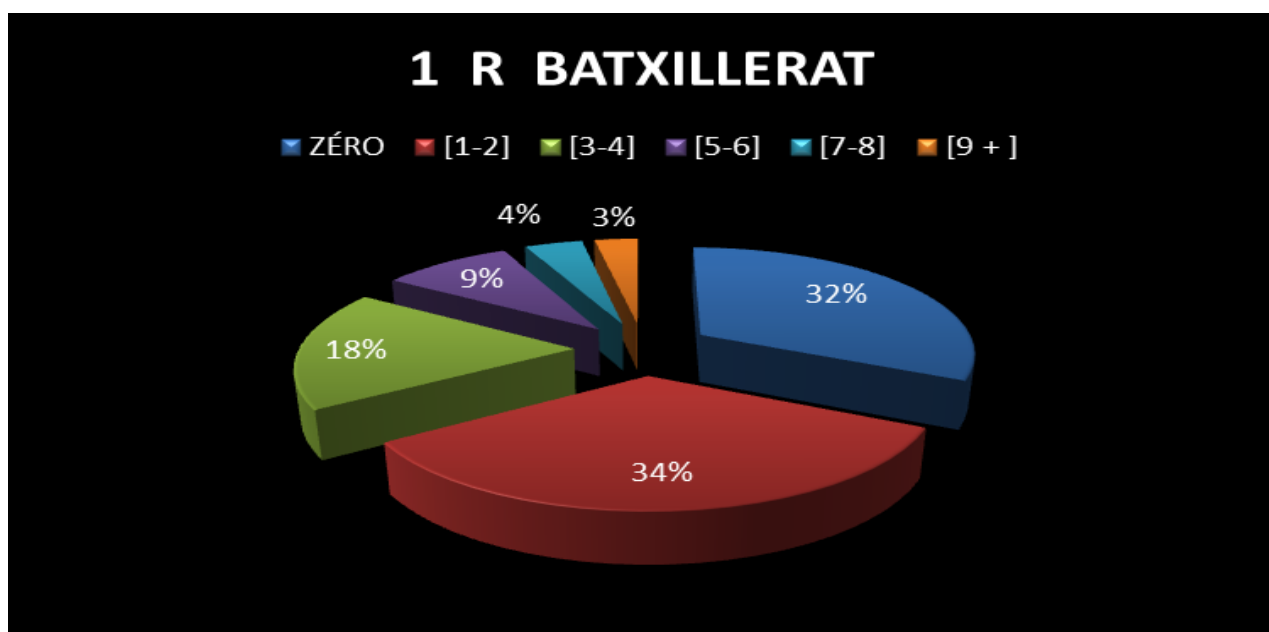






## Nombre de matèries suspeses Primer i Segon de Batxillerat.

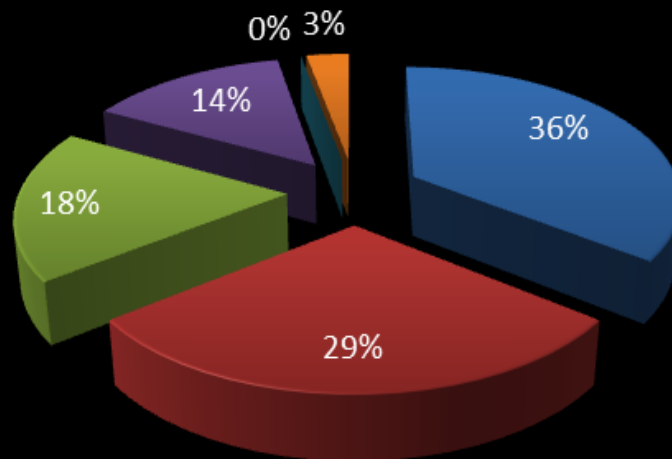
		VALORS ABSOLUTS						VALORS RELATIUS					
		NOMBRE DE MATÈRIES SUSPESES						NOMBRE DE MATÈRIES SUSPESES					
GRUP	TOT AL	ZERO	[1-2]	[3-4]	[5-6]	[7-8]	[9+]	ZERO	[1-2]	[3-4]	[5-6]	[7-8]	[9+]
1BTX-A	28	13	7	5	3	0	0	46%	25%	18%	11%	0%	0%
1BTX-B	30	9	9	8	3	1	0	30%	30%	27%	10%	3%	0%
1BTX-C	34	7	15	4	2	3	3	21%	44%	12%	6%	9%	9%
1BTX	92	29	31	17	8	4	3	32%	34%	18%	9%	4%	3%
2BTX-A	32	18	9	4	1	0	0	56%	28%	13%	3%	0%	0%
2BTX-B	28	6	10	8	3	0	1	21%	36%	29%	11%	0%	4%
2BTX-C	32	8	8	5	9	0	2	25%	25%	16%	28%	0%	6%
2BTX	92	32	27	17	13	0	3	35%	29%	18%	14%	0%	3%





## 2 n BATXILLERAT

▣ ZÉRO   ▣ [1-2]   ▣ [3-4]   ▣ [5-6]   ▣ [7-8]   ▣ [9 + ]





## Resultats acadèmics Cicles Formatius.

### CURS 2014-15

Crèdit/Mòduls	1503			1504			1553-m			1553-t			1553			1555		
	Ap.	Av.	%	Ap.	Av.	%	Ap.	Av.	%	Ap.	Av.	%	Ap.	Av.	%	Ap.	Av.	%
1	19	24	79%	17	24	71%	24	25	96%	26	29	90%	50	54	93%	21	25	84%
2	19	25	76%				22	22	100%	27	27	100%	49	49	100%	21	26	81%
3	22	24	92%	13	31	42%	23	29	79%	26	30	87%	49	59	83%	19	23	83%
4	20	22	91%	10	26	38%	25	26	96%	26	30	87%	51	56	91%	11	22	50%
5	20	24	83%				24	24	100%	22	29	76%	46	53	87%	20	24	83%
6	22	24	92%	14	26	54%	31	32	97%	28	32	88%	59	64	92%	20	22	91%
7	16	21	76%	18	25	72%	24	24	100%	28	28	100%	52	52	100%	16	18	89%
8				8	15	53%	19	20	95%			#DIV/0!	19	20	95%	15	16	94%
9						#DIV/0!	18	19	95%			#DIV/0!	18	19	95%			
10									#DIV/0!									
11																		

### CURS 2015-16

Crèdit/Mòduls	1503			1504 QU20			1553-m			1553-t			1553			1555			
	Ap.	Av.	%	Ap.	Av.	%	Ap.	Av.	%	Ap.	Av.	%	Ap.	Av.	%	Ap.	Av.	%	
1	27	28	96%			#DIV/0!			#DIV/0!			#DIV/0!	0	0	#DIV/0!	MP1-UF1	24	27	89%
2	17	23	74%						#DIV/0!			#DIV/0!	0	0	#DIV/0!	MP1-UF2	24	27	89%
3	20	23	87%			#DIV/0!			#DIV/0!			#DIV/0!	0	0	#DIV/0!	MP1-UF3	23	27	85%
4	20	20	100%			#DIV/0!			#DIV/0!			#DIV/0!	0	0	#DIV/0!	MP2	18	29	62%
5	20	20	100%						#DIV/0!			#DIV/0!	0	0	#DIV/0!		23	28	82%
6	19	24	79%			#DIV/0!			#DIV/0!			#DIV/0!	0	0	#DIV/0!		27	27	100%
7	24	25	96%			#DIV/0!			#DIV/0!			#DIV/0!	0	0	#DIV/0!		23	24	96%
8						#DIV/0!			#DIV/0!			#DIV/0!	0	0	#DIV/0!		23	26	88%
9						#DIV/0!			#DIV/0!			#DIV/0!	0	0	#DIV/0!				
10									#DIV/0!										
11																			



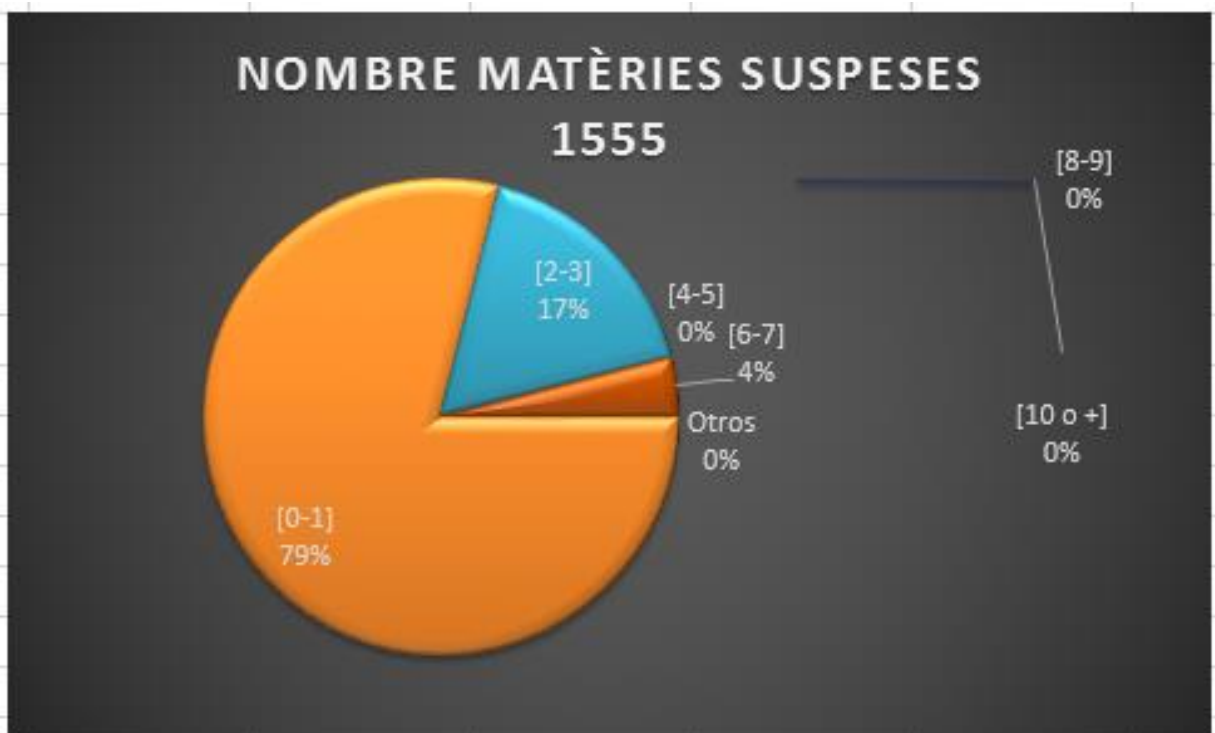
**CURS 2016-17**

Crèdit	1555		LOGSE	
	Ap.	Av.		%
1	20	21	✓	95%
2	18	23	✓	78%
3	18	21	✓	86%
4	18	23	✓	78%
5	19	21	✓	90%
6	16	19	✓	84%
FOL	15	16	✓	94%
RAT	18	19	✓	95%



**Nombre de matèries suspeses CF. ( LOGSE 1555 ).**

		VALORS ABSOLUTS						VALORS RELATIUS					
		NOMBRE DE MATÈRIES SUSPESES						NOMBRE DE MATÈRIES SUSPESES					
GRUP	TOT AL	ZERO-1	[2-3]	[4-5]	[6-7]	[8-9]	[10+]	ZERO-1	[2-3]	[4-5]	[6-7]	[8-9]	[10+]
1555	24	19	4	0	1	0	0	79%	17%	0%	4%	0%	0%





## Alumnes aprovats FCT.

**CURS 2014 – 2015**

	CURS 2014-15		
	1R TRIMESTRE	2N TRIMESTRE	3R TRIMESTRE
CFGM 1503- OP.FAB.P.FARMACÈUTICS	1	5	1
CFGM 1504-LABORATORI	3	4	0
CFGS QUD0- LAB.AN.CTRL.QUAL	1	0	0
CFGS1553- FAB.P.FARMACÈUTICS matí		6	0
CFGS1553- FAB.P.FARMACÈUTICS tarda	3	1	0
CFGS1555-QUÍMICA AMBIENTAL	4	0	0



## CURS 2015 – 2016

CURS 2015-16			
	1R TRIMESTRE	2N TRIMESTR	3R TRIMESTRE
CFGM 1503- OP.FAB.P.FARMACÈUTICS	6	0	1
CFGM 1504-LABORATORI	4	0	3
CFGS QUD0- LAB.AN.CTRL.QUAL			
CFGS1553- FAB.P.FARMACÈUTICS matí	6	0	0
CFGS1553- FAB.P.FARMACÈUTICS tarda	4	0	0
CFGS1555-QUÍMICA AMBIENTAL	2		2





## CURS 2016 – 2017

CURS 2016-17			
	1R TRIMESTRE	2N TRIMESTRE	3R TRIMESTRE
CFGM 1503- OP.FAB.P.FARMACÈUTICS	2		
CFGM 1504-LABORATORI	1		
CFGS QUD0- LAB.AN.CTRL.QUAL	2		
CFGS1553- FAB.P.FARMACÈUTICS matí	1		
CFGS1553- FAB.P.FARMACÈUTICS tarda	0		
CFGS1555-QUÍMICA AMBIENTAL	1		



## Activitat laboral Cicles Formatius.

### CURS 2014- 2015

CURS 2014-2015 ACTIVITAT LABORAL I PROVES ACCÈS						
	PROVES		Nombre d'alumnes	%proves accés	%treballen	
	ACCÈS CF	TREBALLEN				
CFGM 1503-OP.FAB.P.FARMACÈUTICS	5	9	31	16%	29%	
CFGM 1504-LABORATORI	4	5	31	13%	16%	
CFGS QUD0-LAB.AN.CTRL.QUAL 2	16	9	29	55%	31%	
CFGS QUD0-LAB.AN.CTRL.QUAL(LILIANA)	10	13	31	32%	42%	
CFGS1553-FAB.P.FARMACÈUTICS T	24	17	51	47%	33%	
CFGS1553-FAB.P.FARMACÈUTICS M(CARME)	16	20	50	32%	40%	
CFGS1555-QUÍMICA AMBIENTAL	12	10	30	40%	33%	
TOTAL CFGM	9	14	62	15%	23%	
TOTAL CFGS	78	69	191	41%	36%	

### CURS 2015- 2016

CURS 2015-2016 ACTIVITAT LABORAL I PROVES ACCÈS						
	PROVES	TREBALLEN	Nombre d'alumnes	Matriculats totes matèries	Només resta FCT	
	ACCÈS CF					
CFGM 1503-OP.FAB.P.FARMACÈUTICS	4	17	33	23	10	
CFGM OPER.LABOR QU20	3	30	30	30	0	
CFGS QUD0-LAB.AN.CTRL.QUAL 2	0	9	16	15	1	
CFGS QUD0-LAB.AN.CTRL.QUAL 1	28	10	31	31		
CFGS FABR PROD FARMACÈUTICS.BIO I AFINS(QUB0M)	16	12	20	20		
CFGS FABR PROD FARMACEUTICS.BIO I AFINS(QUB0T)	6	5	31	31		
			0			
			0			
CFGS1555-QUÍMICA AMBIENTAL	6	5	32	30	2	
TOTAL CFGM	7	47	63	53	10	
TOTAL CFGS	56	41	130	127	3	
TOTAL CICLES	63	88	193	180	13	



## CURS 2016- 2017

CURS 2016- 2017 ACTIVITAT LABORAL I PROVES ACCÉS					
	PROVES ACCÉS CF	TREBALLEN	Nº ALUMNES	MATRICULATS TOTS MP	Només resta FCT
CFGM OPER. LAB. QU20 1	4	8	30	23	0
CFGM OPER. LAB. QU20 2	2	8	26	23	0
CFGS QUD0 LAB AN. CTRL. QUAL. 1	12	12	26	21	0
CFGS QUD0 LAB AN. CTRL. QUAL. 2	8	10	36	21	0
CFGS QUBOM FABRIC. PROD. FARM. 1	9	15	27	23	0
CFGS QUBOM FABRIC. PROD. FARM. 2	16	5	22	19	0
CFGS QUBOT FABRIC. PROD. FARM. 1	10	22	31	22	0
CFGS QUBOT FABRIC. PROD. FARM. 2	11	12	22	20	0
CFGS 1555 QUÍMICA AMBIENTAL	10	8	25	16	2
CFGM QU11 PLANTA QUÍMICA 1	4	9	24	20	0
TOTAL CFGM	10	25	80	66	0
TOTAL CFGS	76	84	189	142	2
<b>TOTAL CICLES</b>	<b>86</b>	<b>109</b>	<b>269</b>	<b>208</b>	<b>2</b>



## BAIXES ALUMNAT

\*Es fa constar que les dades d'abandonament del curs 2016-17 només són referents a aquest 1r Trimestre.

ABANDONAMENT	2014-15	2015-16	2016-17
1R ESO	1	2	
2N ESO	7	1	
3R ESO	5	5	
4T ESO	12	3	1
<b>TOTAL ESO</b>	<b>25</b>	<b>11</b>	<b>1</b>
1 BATX A	6	2	
1 BATX B	2	0	
1BATX C		2	
<b>TOTAL 1 BATX</b>	<b>8</b>	<b>4</b>	
2 BATX A	4	1	
2BATX B	0	0	
2BATX C		0	1
<b>TOTAL 2 BATX</b>			<b>1</b>
<b>TOTAL BATX</b>	<b>8</b>	<b>5</b>	<b>1</b>



## BAIXES ALUMNAT CICLES FORMATIUS

\*Es fa constar que les dades d'abandonament del curs 2016-17 només són referents a aquest 1r Trimestre.

CFGM-1503	10	3	
CFGM-1504	6	1	
CFGM- QU20			1
CFGM-QU11			1
<b>TOTAL CFGM</b>	<b>16</b>	<b>4</b>	<b>2</b>
CFGS-1553 m	3	2	
CFGS-1553T		12	
CFGS 1555	4	5	5
QUDO	6	6	3
QUB0			5
<b>TOTAL CFGS</b>	<b>13</b>	<b>25</b>	<b>13</b>



## INCIDÈNCIES ALUMNAT.

CURS 2015-16

	Greus	Molt greus	VARIACIO	
1 B	1	1		
1 C	2	1		
1 D	3	2		
1 E	3	1		
1 F	3	1	(CURS ACTUAL - PASSAT)	
<b>TOTAL 1R ESO</b>	<b>14</b>	<b>11</b>	<b>-21</b>	<b>-11</b>
2 B	15	8		
2 C	5	2		
2 D	1	0		
2 E	8	8		
2 F	2	3		
<b>TOTAL 2N ESO</b>	<b>38</b>	<b>30</b>	<b>11</b>	<b>10</b>
3 B	2	1		
3 C	2	0		
3 D	2	5		
3 E	0	0		
<b>TOTAL 3R ESO</b>	<b>7</b>	<b>7</b>	<b>-19</b>	<b>-23</b>
4 B	1	0		
4 C	1	1		
4 D	2	1		
4 E	10	0		
<b>TOTAL 4T ESO</b>	<b>14</b>	<b>3</b>	<b>-4</b>	<b>-4</b>
1 Btx	2	0		
2 Btx	0	2		
<b>TOTAL</b>				



CURS 2016-17

INCIDÈNCIES CURS 2016/17 1R TRIMESTRE					
Curs	Grup	Comunicat greus	Comunicats molt greus	Expulsions	Expedients disciplinaris
1 ESO	A	1	0	0	0
	B	2	2	0	0
	C	2	1	1	0
	D	0	1	0	0
	E	3	1	2	0
	F	3	1	0	0
<b>Subtotal</b>		<b>17</b>	<b>6</b>	<b>3</b>	<b>0</b>
2 ESO	A	2	2	1	0
	B	4	8	1	0
	C	2	0	0	0
	D	4	8	1	0
	E	6	5	1	0
	F	12	7	2	2
<b>Subtotal</b>		<b>30</b>	<b>30</b>	<b>6</b>	<b>2</b>
3 ESO	A	2	0	0	0
	B	1	3	0	0
	C	8	6	0	0
	D	4	4	0	0
	E	5	6	0	0
<b>Subtotal</b>		<b>20</b>	<b>19</b>	<b>0</b>	<b>0</b>
4 ESO	A	0	3	0	0
	B	8	3	0	0
	C	1	0	0	0
	D	4	1	0	0
	E	3	1	0	0
<b>Subtotal</b>		<b>16</b>	<b>8</b>	<b>0</b>	<b>0</b>
1 BAT	A	0	0	0	0
	B	0	0	0	0
	C	1	2	1	1
<b>Subtotal</b>		<b>1</b>	<b>2</b>	<b>1</b>	<b>1</b>
2 BAT	A	0	0	0	0
	B	0	1	0	0
<b>Subtotal</b>		<b>0</b>	<b>1</b>	<b>0</b>	<b>0</b>
C.F.		1	0	0	0
<b>Subtotal</b>		<b>1</b>	<b>0</b>	<b>0</b>	<b>0</b>
<b>TOTAL</b>		<b>85</b>	<b>66</b>	<b>10</b>	<b>3</b>



## COMPARATIVA COMUNICATS G I MG CURS 16/17 i CURS 15/16

VARIACIÓ CURS ACTUAL- PASSAT 1R TRIMESTRE			
Curs	Grup	G	MG
1 ESO	A	-1	-5
	B	1	1
	C	0	0
	D	-3	-1
	E	6	0
	F	0	0
<b>TOTAL 1 ESO</b>		<b>3</b>	<b>-5</b>
2 ESO	A	-5	-7
	B	-11	0
	C	-3	-2
	D	3	8
	E	-2	-3
	F	10	4
<b>TOTAL 2 ESO</b>		<b>-8</b>	<b>0</b>
3 ESO	A	1	-1
	B	-1	2
	C	6	6
	D	2	-1
	E	5	6
<b>TOTAL 3 ESO</b>		<b>13</b>	<b>12</b>
4 ESO	A	0	2
	B	7	3
	C	0	-1
	D	2	0
	E	-7	1
<b>TOTAL 4 ESO</b>		<b>2</b>	<b>5</b>
1 BATX	A		
	B		
	C		
<b>TOTAL 1 BAT</b>		<b>-1</b>	<b>2</b>
2 BAT	A		
	B		
<b>TOTAL 2 BAT</b>		<b>0</b>	<b>-1</b>





## ENQUESTA DE SATISFACCIÓ D' ACOLLIDA AL CENTRE PER ALUMNES NOUS.

CURS 2016-17

ESO - BATXILLERAT

ENQUESTA SATISFACCIÓ ACOLLIDA	VALORACIÓ					CRITERI ACCEPTACIÓ >7	
	ALUMNES ENQ	PROCÉS INSCRIPCIÓ	TUTOR	PROFESSORAT	COMPANYS	ALUMNES	PARTICIPACIÓ
1R ESO A	9	6,7	7,6	7,1	9,2	24	37,50%
1R ESO B	10	7,5	8,3	8	8,3	24	41,67%
1R ESO C	12	8,2	8,4	8	9,7	24	50,00%
1R ESO D	11	7,7	8,7	7,5	9,3	24	45,83%
1R ESO E	10	8,4	9,3	7,7	8,9	24	41,67%
1R ESO F	21	7,5	8,8	7,9	8,7	25	84,00%
TOTAL ALUMNES 1R ESO	73	7,7	8,5	7,7	9,0	145	50,34%
1R BATXILLERAT A	1	10	10	9	8	23	4%
1R BATXILLERAT B	3	7,7	8,7	8,3	8,7	27	11%
1R BATXILLERAT C	4	7,8	7,5	7,5	8,8	27	15%
TOTAL ALUMNES 1R BATXILLERAT	8	8,5	8,7	8,3	8,5	77	10,39%



## CICLES FORMATIUS

ENQUESTA SATISFACCIÓ ACOLLIDA	ALUMNES ENQ	VALORACIÓ				CRITERI ACCEPTACIÓ >7	
		PROCÉS INSCRIP	TUTOR	PROFESSORAT	COMPANYS	ALUMNES	PARTICIPACIÓ
[CFGM PROD.FARM I COSM (QU11)]	11	8,54	8,72	8,72	9,36	24	45,83%
[CFGM OP. LAB (Q20)]	19	7,11	8,68	6,95	8,05	30	63,33%
[CFGS LAB. ANÀLISI I CTROL (1R CURS) (QU00)]	25	5,76	7,07	6,94	7,82	26	96,15%
[CFGS FAB.PROD FARM I BIO (QUBOM)]	23	6,26	7,28	5,83	8,09	27	85,19%
[CFGS FAB.PROD FARM I BIO (QUBOT)]	13	5,08	7,85	6,62	9	31	41,94%
[CFGS QUÍMICA AMB. (1555)]	18	6,33	6,88	7,18	8,47	25	72,00%



### TEMPS D' EVACUACIÓ SIMULACRE

		CURS 2014-15	CURS 2015-16	CURS 2016-17
MATÍ	ALUMNES EVACUATS	492	590	530
	TEMPS D' EVACUACIÓ TOTAL	05:02	04:22	05:58
TARDA	ALUMNES EVACUATS	147	143	118
	TEMPS D' EVACUACIÓ TOTAL	01:26	03:08	03:12